

OFFRE DE FORMATION

SANTÉ 2025

À DESTINATION

DES PROFESSIONNELS DE SANTÉ

UNIVERSITÉ DE ROUEN
NORMANDIE

Nous sommes à votre écoute !

Un interlocuteur unique pour répondre à vos questions :



L'Unité Mixte de Développement Professionnel Continu en Santé

Centre de Formation Continue et par Alternance
Bâtiment Michel Serres, rue Thomas Becket
76821 Mont-Saint-Aignan Cedex

☎ 02 35 14 60 79

✉ sante.fc@univ-rouen.fr

cfa-cfc.univ-rouen.fr

Assistants formation :

Morgane GROSSET
Aurelien BINET

Gestionnaire scolarité :

Alexandra KLEIN

Secrétariat pédagogique :

Aurélien BAZIRE

Conseillère formation :

Marie-Laure CAUDRON



SOMMAIRE :

DIPLÔMES D'UNIVERSITÉ.....10

Anglais médical.....	11
Applicateur de procédures expérimentales chez les rongeurs.....	13
Concepts et pratiques en addictologie.....	15
Développement normal de l'enfant : intégration neurodéveloppementale. Cognition et langage, motricité, sensorialité et comportement.....	17
Diabétologie.....	19
D'initiation à la démarche palliative.....	21
Éthique, soins et santé.....	23
Expert balistique.....	25
Formation complémentaire des professionnels de santé à la prise en charge de la douleur.....	27
Initiation à l'acupuncture médicale.....	29
Insuffisance cardiaque.....	31
L'Attachement - Concepts et Applications.....	33
Management de l'officine.....	35
Management médical.....	37
Micro-chirurgie.....	39
Orthopédie et petit appareillage.....	41
Prévention des infections nosocomiales et qualité des soins.....	43
Qualification à l'exercice de la médecine générale.....	45
Rééducation assistée par le cheval.....	47
Sciences de données en santé.....	49
Spécialisation officinale.....	51
Travail avec les familles, travail en réseau, thérapie familiale.....	53
Troubles de conduites alimentaires chez l'enfant et l'adolescent, DU national de la Fédération Française Anorexie Boulimie (FFAB).....	55
Troubles du comportement alimentaire chez l'adulte.....	57

DIPLÔMES INTER UNIVERSITAIRES.....59

Accompagnement et soins palliatifs.....	61
Acupuncture obstétricale.....	63
Cancer et cognition.....	65
Chimiothérapie anti-infectieuse.....	67
Chirurgie arthroscopique.....	69
Chirurgie cancérologique digestive.....	71
Chirurgie colo-proctologique.....	73
Chirurgie de la main et du membre supérieur.....	75
Chirurgie du pied et de la cheville.....	77
Chirurgie reconstructive des membres.....	79
Cicatrisation normale et pathologique.....	81
Dermatologie chirurgicale.....	83
Échocardiographie.....	85
Échographie d'acquisition.....	87
Échographie et techniques ultrasonores.....	89
Échographie thoracique.....	91
Endocrinologie pédiatrique (niveau 2).....	93
Endoscopie thoracique avancée.....	95
Formation complémentaire en gynécologie obstétricale.....	97
Formation des formateurs en santé numérique.....	99
Gériatrie.....	101
Investigateur en recherche clinique.....	103

Maintien en emploi.....	105
Maladies du métabolisme calcium, du phosphate et du magnésium.....	107
Maltraitance de l'enfant.....	109
Nutrition clinique et métabolisme (DIU Européen).....	111
Pathologie de l'épaule et du coude.....	113
Pathologies du métabolisme phosphocalcique.....	115
Pathologies fonctionnelles digestives.....	117
Pédagogie médicale.....	119
Perfectionnement anesthésie et réanimation pédiatrique.....	121
Pratiques médicales en santé du travail pour la formation des collaborateurs médecins.....	123
Santé au travail qualification infirmière.....	125
Sommeil et sa pathologie.....	127
Techniques ultrasoniques en anesthésie-réanimation : ALR et douleur transitionnelle.....	129

LES ÉTUDES DE SANTÉ.....131

Présentation des études de santé.....	132-135
---------------------------------------	---------

NIVEAU BAC+2.....136

Préparateur en pharmacie.....	137
-------------------------------	-----

NIVEAU BAC+3.....139

Diplôme d'État Audioprothésiste.....	141
--------------------------------------	-----

NIVEAU BAC+5.....143

Grade Master - Certificat de capacité d'orthophoniste.....	145
Grade Master - Diplôme d'État Infirmier en Pratique avancée.....	147
Grade Master - Santé, Parcours Management en Santé de Proximité.....	149
Grade Master - Sciences du médicament et des produits de santé, Parcours Industrialisation en biotechnologies.....	151
Grade Master - Sciences Infirmières, Infirmier de Bloc Opératoire Diplômé d'État.....	153
Ingénierie de la Santé, Parcours IS-BIO2 Biotesting des Biomédicaments.....	155
Management, Parcours Management des organisations sanitaires et médico-sociales.....	157
Métiers de la formation, Parcours Ingénierie et Conseil en Formation.....	159
Sciences de l'Éducation et de la Formation, Parcours Ingénierie de l'Éducation à la Santé et Éducation Thérapeutique.....	161
Sciences du médicament et des produits de santé, Parcours Management de Projet dans les Industries de Santé.....	163

FORMATIONS COURTES/SUR-MESURE...165

Exploration fonctionnelle Respiratoire en Santé au Travail.....	167
Parasitologie des selles et parasitologie du sang.....	169
Prescription vaccinale.....	171

Offre par profession :

	Médecin	Sage-femme	Pharmacien	Infirmier	Chirurgien dentiste	Kinési-thérapeute	Médical (autres)	Autres	Page
DU Médecine/Pharmacie/Psychologie/Sport									
Anglais médical	•	•	•	•			•	Enseignants - chercheurs	11
Applicateur de procédures expérimentales chez les rongeurs							•	Tout public amené à réaliser ces procédures	13
Concepts et pratiques en addictologie	•			•		•	•	CF plaquette	15
Développement normal de l'enfant	•					•	•	orthoptiste, ergothérapeute, éducateur(rice)	17
Diabétologie	•	•	•	•	•				19
Éthique, soins et santé	•	•	•	•		•	•	Travailleur social	21
Expert balistique	•						•	Expert judiciaire	23
Formation des professionnels de santé à la prise en charge de la douleur	•	•	•	•	•	•	•	CF plaquette	25
Initiation à l'acupuncture médicale	•								27
Insuffisance cardiaque	•			•			•	Infirmier IPA	29
L'attachement	•	•		•			•	Éducateur de jeunes enfants, psychologue, juges	31
Management de l'officine			•						33
Management médical	•								35
Micro-chirurgie	•							Vétérinaire	37
Orthopédie et petit appareillage			•						39
Prévention des infections nosocomiales et qualité des soins		•		•		•	•	CF plaquette	41
Qualification à l'exercice de la médecine générale	•								43
Rééducation assistée par le cheval	•					•	•	CF plaquette	45
Sciences de données en santé	•	•	•	•	•	•	•	CF plaquette	47
Soins palliatifs et d'accompagnement		•	•	•			•	Bénévole en soins palliatifs	49
Spécialisation officinale			•					Étudiants en pharmacie après la 6 ^{ème} année industrie	51
Travail avec les familles et travail en réseau	•						•	Bac+5 ou bac+3 et 2 ans d'expérience	53
Troubles du comportement alimentaire chez l'enfant et l'adolescent	•			•			•	CF plaquette	55
Troubles des conduites alimentaires chez l'adulte	•	•		•		•	•	Psychologues, diététiciens	57

	Médecin	Sage-femme	Pharmacien	Infirmier	Chirurgien dentiste	Kinési-thérapeute	Médical (autres)	Autres	Page
Pédagogie médicale	•	•		•		•		CF plaquette	119
Perfectionnement anesthésie et réanimation pédiatrique							•	Anesthésistes réanimateurs titulaires	121
Pratiques médicales en santé au travail	•								123
Santé au travail qualification infirmière				•					125
Sommeil et sa pathologie	•								127
Techniques ultrasoniques en anesthésie-réanimation : ALR et douleur transitionnelle	•								129
Les études de santé									
Présentation des études de santé							•	CF plaquette	132-134
Niveau Bac+2									
Préparateur en pharmacie							•	Bacheliers généraux et techniques	136
Niveau Bac+3									
Diplôme d'État Audioprothésiste							•	CF plaquette	141
Niveau Bac+5									
Grade Master - Certificat de capacité d'orthophoniste							•	Bacheliers, adultes en reprise d'études, reconversion professionnelle	145
Grade Master - Diplôme d'État Infirmier en Pratique Avancée				•				3 ans d'expérience minimum	147
Grade Master - Santé, Parcours Management en Santé de Proximité				•		•	•	CF plaquette	149
Grade Master - Sciences du médicament et des produits de santé, Parcours Industrialisation en biotechnologies			•				•	Étudiants en pharmacie ou dominante biologie	151
Grade Master - Sciences Infirmières, Infirmier en Bloc Opératoire Diplômé d'État				•			•	Étudiants titulaires licence sciences pour la santé	153
Ingénierie de la Santé, Parcours IS-BIO2 Biotesting des Biomédicaments			•				•	Ingénieurs spécialisés en pharmacie	155
Management des organisations sanitaires et médico-sociales	•			•			•	Master 1 mention Santé ou Économie	157
Métiers de la formation, Parcours Ingénierie et Conseil en Formation				•			•	Master 1 avec expérience en formation d'adultes	159
Sciences de l'Éducation, Parcours Ingénierie de l'Éducation à la Santé et Éducation Thérapeutique				•			•	CF plaquette	161
Sciences du médicament et des produits de santé, Parcours Management de Projet dans les Industries de Santé	•		•				•	CF plaquette	163
Formations courtes / sur-mesure									
Exploration Fonctionnelle Respiratoire en Santé au Travail	•			•					167
Parasitologie des selles et parasitologie du sang							•	Techniciens et biologistes	169
Prescription vaccinale			•	•					171

La Formation Continue

L'université de Rouen Normandie et son UFR Santé, c'est 60 ans d'expertise :

- une pédagogie innovante,
- une recherche labellisée par les grands organismes (CHU, cliniques, Croix-Rouge, laboratoires...),
- des technologies de pointe,
- un regroupement de professionnels de santé sur un seul site : le campus hospitalo-universitaire.

Du stage court (inter ou intra entreprise) à la formation longue diplômante (diplôme d'État ou d'Université), notre offre de formation est évolutive et se réorganise régulièrement pour s'adapter aux demandes et aux nouveaux besoins des professionnels de santé.

Une Unité Mixte de Développement Professionnel Continu en Santé a été mise en place. Elle a pour mission de rassembler les acteurs universitaires, une offre de formation transversale, une meilleure coordination et réactivité afin de répondre au mieux à vos besoins.

L'université de Rouen Normandie est enregistrée auprès de l'ANDPC en vue de répondre à l'obligation de participation à un programme DPC pour les professionnels de santé. Le Centre de Formation Continue et par Alternance est également certifié Qualiopi.

► À quelles formations pouvez-vous participer ?

Toutes les formations proposées à l'université sont accessibles en formation continue.

Vous pouvez ainsi participer à une formation suivant 5 modalités :

1. EN FORMATION DIPLÔMANTE	2. EN GROUPE SPÉCIFIQUE
<ul style="list-style-type: none">• Vous participez aux enseignements avec les étudiants en conservant votre statut de stagiaire de la formation professionnelle continue. Il vous permet de bénéficier du suivi administratif requis par le code du travail. <p>L'offre complète peut être consultée sur le site : univ-rouen.fr (rubrique formation/choisir sa formation/nouveau catalogue/UFR Santé)</p>	<ul style="list-style-type: none">• Vous suivez une formation dont le contenu, les horaires et l'organisation ont été adaptés aux salariés. C'est le cas de la majorité des DU et DIU présentés dans ce guide. <p>L'offre peut être consultée sur le site : cfa-cfc.univ-rouen.fr (rubrique Reprise d'études > Les diplômes de santé)</p>
3. FORMATION MODULAIRE (UNITÉ D'ENSEIGNEMENT)	4. FORMATIONS COURTES
<ul style="list-style-type: none">• Vous souhaitez approfondir vos pratiques professionnelles, actualiser vos connaissances dans un domaine précis, acquérir de nouvelles compétences... Certaines formations sont ouvertes à un accès modulaire, c'est-à-dire à des unités d'enseignement qui composent une partie d'un diplôme. <p>Ex. : DU Troubles des Conduites Alimentaires</p> <ul style="list-style-type: none">• Contactez-nous pour une étude de faisabilité en fonction de votre besoin.	<ul style="list-style-type: none">• Vous participez à des formations de 1 à 3 jours animées par des professionnels et des universitaires reconnus dans leurs domaines de compétences.• Les modalités pédagogiques adaptées aux publics adultes laissent une grande place à l'échange et à la confrontation des pratiques. Elles favorisent l'appropriation de compétences opérationnelles.• Les groupes dépassent rarement 12 participants, facilitant les échanges tout en permettant une approche individualisée. <p>Ex. : Formation à l'Exploration Fonctionnelle Respiratoire (EFR)</p>
5. FORMATION « SUR-MESURE »	
<ul style="list-style-type: none">• Nous mettons à votre service toute notre expertise en ingénierie de formation pour construire de véritables parcours « sur-mesure » et accompagner le développement des compétences de vos collaborateurs.• Nous pouvons concevoir avec vous, pour un ou plusieurs d'entre eux, la formation susceptible de répondre à vos besoins, soit à partir de modules déjà existants, soit en créant de nouveaux contenus.	

Accéder aux formations de santé : vos démarches

1. Choisir une formation :

Pour vous accompagner dans votre choix de formation en fonction de votre parcours, de vos disponibilités, de vos projets, vous pouvez contacter l'équipe dédiée qui analysera votre demande pour vous orienter dans votre choix.

Marie-Laure CAUDRON
Conseillère formation

Morgane GROSSET
Assistante formation

Aurélien BINET
Assistant formation

☎ 02 35 14 60 79

✉ sante.fc@univ-rouen.fr

2. Proposer votre candidature :

Vous pouvez candidater sur la majorité de nos formations via la plateforme e-candidat : <https://ecandidat.univ-rouen.fr/>

Le cas échéant, contactez-nous, nous vous indiquerons les modalités de candidature.

3. Chercher un financement :

Nous vous adresserons un devis correspondant à la formation visée et vous conseillerons sur les différentes possibilités et dispositifs existants en matière de financement des frais pédagogiques. Il est nécessaire d'entreprendre ces démarches en parallèle de votre candidature.

Le saviez-vous ?

Des dispositifs peuvent vous permettre de financer tout ou partie de votre formation :

- le CPF (Compte Personnel de Formation)
moncompteformation.gouv.fr
- le Plan de développement des compétences, qui remplace le plan de formation depuis le 1er janvier 2019. Il permet aux salariés de suivre des actions de formation à l'initiative de leur employeur.
travail-emploi.gouv.fr
- la période de pro A (promotion par l'Alternance)
- l'ANDPC pour le DPC
agencedpc.fr
mondpc.fr

L'OPCO, Opérateur de compétences :

- **ANFH pour la fonction publique hospitalière**
85 rue Jean Lecanuet 76000 Rouen - 02 32 08 10 40 - anfh.fr
- **OPCO Santé pour les salariés de l'hospitalisation privée, du sanitaire et du médico-social**
31 Rue Anatole France 92300 Levallois-Perret - 01 49 68 10 10 - opco-sante.fr
en région : 52 rue Victor Higo 27000 Evreux - 02.32.31.25.23
- **Fonds interprofessionnel de formation des professionnels libéraux**
104 rue de Miromesnil 75008 Paris - 01 55 80 50 00 - fifpl.fr
- **Fond d'assurance formation pour la profession médicale à destination des médecins libéraux :**
Prise en charge à titre individuel (PECI) : 01 49 70 85 49 - fafpm.org - contact@fafpm.org
- **OPCO2I : Opérateur de Compétences Inter-industriel**
Départements du 27 & 76, 89 rue Desramé, 76620 Le Havre Aéroport - 02 32 92 53 14

Vous pouvez vous rapprocher de votre employeur pour connaître l'OPCO dont vous dépendez.

4. Être admis en formation :

- Dépôt de candidature sur e-candidat : <https://ecandidat.univ-rouen.fr>
- Une commission pédagogique examine votre candidature et peut, selon la formation choisie, vous convoquer à un entretien de sélection.
- Vous recevez votre confirmation d'admission.
- Vous signez votre contrat de formation et faites votre inscription administrative à l'université. Si votre formation est prise en charge par un tiers, c'est celui-ci qui signe une convention de formation.
- Vous recevez une convocation pour entrer en formation.

Campus hospitalo-universitaire de Rouen

► Le campus hospitalo-universitaire de Rouen

Une pédagogie innovante, une recherche labellisée par les grands organismes, des technologies d'information de pointe et un regroupement de tous les professionnels de la santé sur un même site.

- Le regroupement sur un **site géographique unique du Centre Hospitalo-Universitaire de Rouen** (2500 lits, plus de 10 000 collaborateurs, il regroupe 5 établissements de soins et d'hébergement), du **Centre de Recherche et de Lutte Contre le Cancer Henri Becquerel** (179 lits, 1000 salariés dont plus de 110 médecins), de **l'UFR Santé** (9300 inscrits cette année dont près de 5400 en santé, 3300 en paramédical et plus de 600 en formation continue), ce qui a permis le développement, au cœur de Rouen, d'un **campus hospitalo-universitaire** engagé dans le soin, l'enseignement et la recherche.

Par ailleurs, le Medical Training Center (MTC) est situé au cœur du campus hospitalo-universitaire, entre le CHU-Hôpitaux de Rouen et l'UFR Santé, sur le Pôle Rouen Innovation Santé.

Le CHU de Rouen, l'université de Rouen Normandie, l'État, la Région Normandie et Rouen Métropole ont été partenaires pour la réalisation d'un remarquable outil de formation médicale innovante et polyvalente, plébiscité par la communauté scientifique et les pouvoirs publics, fondé sur le principe : " Aucun geste ne doit être réalisé pour la première fois sur le patient ".

► Quelques repères temporels

- **1605** Collège de Médecine
- **1955** École de Médecine-Pharmacie
- **1966** Faculté de Médecine
- **1966** Création de l'Université
- **1996** Pose de la première pierre de la faculté de Médecine - Pharmacie à proximité du CHU Charles Nicolle
- **1999** Inauguration de l'UFR de Médecine - Pharmacie à Martainville
- **2010** Inauguration du Bâtiment Stewart



UFR Santé



FORMATION PROFESSIONNELLE
CONTINUE ET PAR ALTERNANCE

DIPLÔMES D'UNIVERSITÉ



MÉDECINE

PHARMACIE

PSYCHOLOGIE



Plus de détails sur
formation.univ-rouen.fr



DU Anglais médical

CALENDRIER ET LIEUX



Septembre à juin,

UFR Santé de l'université de Rouen
Normandie - CHU de Rouen

ORGANISATION



72 heures

- 3 heures de formation de 13h45 à 17h45 hebdomadaires hors vacances scolaires + 15H optionnelles préparation et passation TOEIC

Examen : contrôle continu et examen terminal

PUBLICS CONCERNÉS ET PRÉREQUIS

- Étudiants en formation initiale : Internes de Médecine ou de Pharmacie
- Stagiaires de la formation continue : Docteurs en Médecine ou en Pharmacie, kinésithérapeutes, titulaires d'un diplôme d'infirmier ou de sage-femme, enseignants-chercheurs
- Effectifs attendus : De 6 à 20 participants
- Prérequis : Niveau B1 du CECRL (niveau bac ou fin d'études secondaires)

OBJECTIFS

- Être aussi à l'aise en français qu'en anglais lors de la lecture d'articles scientifiques
- Être capable de faire une communication orale en langue anglaise à partir d'un diaporama
- Favoriser la compréhension orale du professionnel de santé lors de déplacements à l'étranger ou de congrès délivrés en langue anglaise
- Être capable de rédiger en anglais scientifique en vue d'une publication
- Acquérir les outils linguistiques afin de pouvoir communiquer avec aisance avec les autres professionnels de santé et les patients non francophones
- Être sensibilisé aux aspects culturels des pays anglo-saxons

CANDIDATURE

Rendez-vous sur ecandidat.univ-rouen.fr

RESPONSABLES PÉDAGOGIQUES

Pr Mathilde GUERIN-BORIES

Professeur d'anglais - UFR Santé

✉ **Équipe pédagogique**

du.anglaismed@univ-rouen.fr

TARIFS

Sur cfa-cfc.univ-rouen.fr
rubrique 'nos tarifs'

CONTACTS

Unité Mixte de Développement Professionnel Continu en Santé

02 35 14 60 79

sante.fc@univ-rouen.fr

Conseillère formation : Marie-Laure CAUDRON
Université de Rouen Normandie - CFCA

Secrétariat : secretariat.dudiu@univ-rouen.fr



Plus de détails sur
formation.univ-rouen.fr



PRÉSENTIEL

DU Anglais médical

CONTENU DE LA FORMATION

UE 1 : Anglais pour la Recherche

- Méthodologie articles scientifiques
- Préparation à la communication orale : présentation articles / cas cliniques
- Initiation à la publication scientifique : rédaction abstract, éditoriaux

UE 2 : Anglais pour la Communication Inter-professionnelle

- Débats - Roundtable discussion
- Séance questions-réponses suite à communication orale
- Communication inter-professionnelle (prise de parole en congrès avec confrères)
- Consultation simulée

Optionnel 15H préparation et passation TOEIC.



Plus de détails sur
formation.univ-rouen.fr



DU Appicateur de procédures expérimentales chez les rongeurs

CALENDRIER ET LIEUX



1 session : janvier

UFR Sciences et Techniques de
l'université de Rouen Normandie

ORGANISATION



45 heures

- Réparties sur 8 jours

Examen : Examen terminal avec correction de groupe, une attestation de formation est délivrée en fin de formation

PUBLICS CONCERNÉS ET PRÉREQUIS

- Tout public amené à réaliser des procédures expérimentales chez les rongeurs dans un établissement utilisateur agréé
- Niveau Bac
- Connaissance de base en Biologie animale

OBJECTIFS

- Obtenir l'habilitation à réaliser des procédures d'expérimentation animale chez les rongeurs
- Comprendre les enjeux de l'expérimentation animale à des fins scientifiques
- Appréhender les principes éthiques et les réglementations européennes en vigueur en matière d'expérimentation animale
- Apprendre les méthodes d'évaluation du bien-être animal chez les rongeurs tout en étant capable de détecter un stress ou une souffrance
- Appliquer les bons gestes de manipulation des rongeurs et les méthodes d'inhibition de la douleur.

CANDIDATURE

Le dépôt des candidatures s'effectue sur **dossier d'inscription papier**

RESPONSABLES PÉDAGOGIQUES

Dr Julien CHUQUET
Maître de conférence

Dr Arnaud ARABO
Responsable service Ressources Biologiques

Dr David VAUDRY
Chargé de recherche - INSERM

CONTACTS

Pôle Sciences et Techniques
ufrst.fc@univ-rouen.fr

Conseiller formation : Laurent GUILLAUME
Université de Rouen Normandie - CFCA
02 35 14 67 97

Assistante formation : Catherine
COLLAS-DENDONCKER
Université de Rouen Normandie - CFCA

TARIFS

Sur cfa-cfc.univ-rouen.fr
rubrique 'nos tarifs'



Plus de détails sur
formation.univ-rouen.fr



PRÉSENTIEL

DU Appicateur de procédures expérimentales chez les rongeurs

CONTENU DE LA FORMATION

Jour 1 : 8h

- Réglementation, évolution et textes en vigueur au niveau national et européen
- Manipulation des animaux : voies peu invasives
- Place phylogénétique des rongeurs et problématique de la modélisation

Jour 2 : 7h

- Anesthésie, analgésie et bien-être des rongeurs
- Zoonoses et maladies des rongeurs

Jour 3 : 7h

- Techniques de modification du génome murin
- Reproduction et maintenance d'une lignée transgénique
- MÉTHODES ALTERNATIVES PRINCIPES GÉNÉRAUX
- Microbiotes et risques infectieux vs expérimentation animale

Jour 4 : 7h

- Installation et utilisation de l'application APAFIS
- Biologie des rongeurs
- Enrichissement de l'environnement chez les rongeurs

Jour 5 : 7h

- Éthologie des rongeurs
- La douleur dans l'expérimentation animale
- Les points Limites
- Évolution de la relation entre l'Homme et l'Animal / perception sociétale de l'expérimentation animale

Jour 6 : 3h

- Groupe 1 : TP Connaissance des modèles animaux (étudiants extérieurs / Internes / Formation continue...)
- Groupe 2 : TP Connaissance des modèles animaux
- Groupe 3 : TP Méthodes en expérimentation animale

Jour 7 : 3h

- Groupe 1 : TP Méthodes en expérimentation animale
- Groupe 2 : Méthodes en expérimentation animale
- Groupe 3 : TP Méthodes en expérimentation animale

Jour 8 : 3h

- Examen terminal et correction de l'examen



Plus de détails sur
formation.univ-rouen.fr



DU Concepts et pratiques en Addictologie

CALENDRIER ET LIEUX



2 jeudis/mois,

UFR Santé de l'université de Rouen
Normandie - CHU de Rouen

Hopital Saint Julien Le Petit-Quevilly

ORGANISATION



112 heures

- 4 jours d'enseignement pratique
- Examen :** examen terminal (2h) +
attestation de stage et soutenance de
mémoire

PUBLICS CONCERNÉS ET PRÉREQUIS

- Travailleur social, assistant social, éducateur spécialisé
- Personnel soignant : infirmier, aide soignant, kinésithérapeute
- Interne en médecine
- Médecin

OBJECTIFS

- Maîtriser le concept d'addiction, afin de pouvoir identifier dans le cadre de l'exercice de sa profession des sujets addictés et, le cas échéant, évaluer et caractériser la pathologie addictive chez ces sujets
- Connaître la place des addictions dans la société et leurs conséquences sociales
- Maîtriser les particularités propres aux différents types d'addictions
- Savoir aborder le sujet de l'addiction avec les sujets addictés
- Connaître le système de soins en addictologie afin de pouvoir orienter les sujets identifiés comme susceptibles d'en bénéficier : CSAPA, consultations jeunes consommateurs, filières hospitalières de soins en addictologie...
- Maîtriser les différentes étapes des soins en addictologie, le cadre réglementaire lié aux addictions et le concept de réduction des risques

CANDIDATURE

Rendez-vous sur ecandidat.univ-rouen.fr

RESPONSABLES PÉDAGOGIQUES

Dr Alexandre BAGUET

Praticien hospitalier

CHU - Rouen - Service addictologie toxicomanie

✉ **Équipe pédagogique**

du.addicto@univ-rouen.fr

TARIFS

Sur cfa-cfc.univ-rouen.fr
rubrique 'nos tarifs'

CONTACTS

**Unité Mixte de Développement Professionnel
Continu en Santé**

02 35 14 60 79

sante.fc@univ-rouen.fr

Conseillère formation : Marie-Laure CAUDRON
Université de Rouen Normandie - CFCA

Secrétariat : secretariat.dudiu@univ-rouen.fr



Plus de détails sur
formation.univ-rouen.fr

DU Concepts et pratiques en Addictologie



CONTENU DE LA FORMATION

Enseignement théorique

- Généralités addictologie
- Alcool : biologie et complications
- Alcool : réductions des risques/prise en charge • Opiacés, cocaïne, cannabis
- Tabac/cannabis
- Addiction et justice
- Addictions comportementales
- Prise en charge des addictions
- Accompagnement social

Séminaire Enseignement pratique

- 1 journée au centre méthadone
- 1 journée de consultation CSAPA polyvalent (1/2 avec IDE, 1/2 avec médecins)
- 1 journée en hôpital de jour
- 1 journée en unité de sevrage (hospitalisation)

Accompagnement à la rédaction du mémoire



Plus de détails sur
formation.univ-rouen.fr



PRÉSENTIEL

DU Développement normal de l'enfant : Intégration neurodéveloppementale.
Cognition et langage, motricité, sensorialité et comportement

CALENDRIER ET LIEUX



Janvier à juin,
UFR Santé de l'université de Rouen
Normandie - CHU de Rouen



68 heures

- 1 semaine en novembre + 1 semaine en mars

Examen : examen terminal + soutenance

PUBLICS CONCERNÉS ET PRÉREQUIS

- Médecin pédiatre, généraliste, de PMI, ORL, pédopsychiatre, psychologue, orthophoniste, psychomotricien, kinésithérapeute, orthoptiste, ergothérapeute, éducateur(rice);
- Interne du DES de pédiatrie, de médecine physique et de réadaptation, médecine générale et pédopsychiatrie;
- Responsable de crèche

OBJECTIFS

- Former les personnels travaillant dans le domaine de l'enfance au développement normal de l'enfant, de la naissance à l'adolescence, dans toutes ses dimensions : neurologiques, sensorielles et sociales

CANDIDATURE

Rendez-vous sur ecandidat.univ-rouen.fr

RESPONSABLES PÉDAGOGIQUES

Pr Stéphane MARRET
Professeur des universités-Praticien hospitalier

✉ **Équipe pédagogique**
du.developpementenfant@univ-rouen.fr

TARIFS

Sur cfa-cfc.univ-rouen.fr
rubrique 'nos tarifs'

CONTACTS

**Unité Mixte de Développement Professionnel
Continu en Santé**

02 35 14 60 79
sante.fc@univ-rouen.fr

Conseillère formation : Marie-Laure CAUDRON
Université de Rouen Normandie - CFCA

Secrétariat : secretariat.dudiu@univ-rouen.fr



Plus de détails sur
formation.univ-rouen.fr



DU Développement normal de l'enfant : Intégration neurodéveloppementale.
Cognition et langage, motricité, sensorialité et comportement

CONTENU DE LA FORMATION

Système nerveux central

- Développement du système nerveux central
- Électrogenèse et épileptogenèse
- Développement cérébral et imagerie par résonnance magnétique

Développement et examen neuromoteur du nourrisson Développement cognitif

- Évaluation des fonctions cognitives (intelligence, attention, calcul)
- Développement du langage et outils d'évaluation

Développement neurosensoriel

- Vision et examen orthoptique
- Audition
- Proprioception
- Développement du comportement alimentaire
- Soins de développement et douleur

Développement affectif et socialisation Développement du langage

- Parcours de soins de l'enfant à risque de Troubles du Neuro-Développement (TND)



Plus de détails sur
formation.univ-rouen.fr



DU Diabétologie

CALENDRIER ET LIEUX



Janvier à juin,
UFR Santé de l'université de Rouen
Normandie - CHU de Rouen

ORGANISATION



54 heures

- 1 année universitaire comprenant 18 séances de 3h de 17h00 à 20h00

Examen : Soumise à l'obtention des attestations de réussite de chacun des modules (examen = 66% de la note finale). Assiduité obligatoire : 34% de la note finale

PUBLICS CONCERNÉS ET PRÉREQUIS

- Personnel médical et paramédical

OBJECTIFS

- D'acquérir ou de compléter une formation multidisciplinaire en diabétologie
- D'intégrer leurs compétences spécifiques dans une démarche globale de soins
- D'optimiser leurs liens avec les différents intervenants dans la prise en charge des patients atteints de diabète sucré

CANDIDATURE

Rendez-vous sur ecandidat.univ-rouen.fr

RESPONSABLES PÉDAGOGIQUES

Pr Hervé LEFEBVRE
Professeur des universités-Praticien hospitalier

Pr Gaëtan PRÉVOST
Professeur des universités-Praticien hospitalier

✉ **Équipe pédagogique**
du.diabeto@univ-rouen.fr

TARIFS

Sur cfa-cfc.univ-rouen.fr
rubrique 'nos tarifs'

CONTACTS

Unité Mixte de Développement Professionnel Continu en Santé

02 35 14 60 79
sante.fc@univ-rouen.fr

Conseillère formation : Marie-Laure CAUDRON
Université de Rouen Normandie - CFCA

Secrétariat : secretariat.dudiu@univ-rouen.fr



Plus de détails sur
formation.univ-rouen.fr



DU Diabétologie

CONTENU DE LA FORMATION

- Physiologie de l'équilibre glucidique
- Épidémiologie du diabète
- Aspects économiques du diabète
- Organisation régionale de la prise en charge du diabète
- Classification des diabètes sucrés
- Physiopathologie du diabète sucré
- Diabètes secondaires
- Dépistage du diabète
- Découverte du diabète : quel bilan ?
- Prise en charge spécialisée du diabète
- Objectifs thérapeutiques de l'équilibre lipidique du diabétique
- Facteurs de risque cardio-vasculaire
- Recommandations de l'HAS et objectifs thérapeutiques
- Morbi-mortalité du diabète
- Aspects psychologiques du diabète sucré
- Aspects socioprofessionnels du diabète
- Diabète de l'enfant et de l'adolescent
- Contraception chez la femme diabétique
- Diabète gestationnel
- Grossesse et diabète
- Grands principes de l'éducation du diabétique
- Diabète et sport
- Lecteur de glycémie
- Prise en charge iététique du diabète
- Diabète du sujet âgé
- Hypoglycémies
- Décompensations aiguës du diabète
- OEil et diabète
- Soins dentaires du diabétique
- Coeur et diabète
- Artériopathie diabétique (aspects médicaux et chirurgicaux)
- Neuropathie diabétique
- Tube digestif du diabétique
- Pied diabétique
- Dysfonction sexuelle du diabétique
- Diabète et rein
- Diabète post-greffe
- Pharmacologie des traitements anti-diabétiques
- Interactions médicamenteuses
- Insulinothérapie
- Médications du futur
- Cas cliniques et synthèse de l'enseignement
- Analyse des pratiques professionnelles
- Réflexion de type revue de morbidité et de mortalité à partir de l'analyse d'un parcours de soins



Plus de détails sur
formation.univ-rouen.fr



PRÉSENTIEL

DU D'Initiation à la démarche palliative : premiers repères pour les professionnels

CALENDRIER ET LIEUX



Fin septembre à fin avril,
UFR Santé de l'université de Rouen
Normandie - CHU de Rouen

ORGANISATION



70 heures

- 10 modules de 70h (jeudi et vendredi) de septembre à avril (modularisation possible)

Examen : contrôle continu + examen terminal

PUBLICS CONCERNÉS ET PRÉREQUIS

- Uniquement des professionnels de santé (médicaux et para-médicaux : aides-soignantes, kinésithérapeutes, assistantes sociales, psychologues, diététiciens). Les bénévoles, Agents de Service ou secrétaires médicaux ne pourront pas s'inscrire au DU dans son intégralité mais pourront effectuer des modules
- Le nombre d'étudiants limité à 40 pour une meilleure interaction
- Les participants seront choisis en fonction de leur CV et de leur lettre de motivation
- Professionnels n'ayant pas le prérequis Bac+2 mais justifiant d'au moins trois années de travail dans un milieu de santé

OBJECTIFS

Permettre aux professions médicales, paramédicales, travaillant dans les structures hospitalières, dans les institutions ou à domicile :

- D'acquérir une formation interdisciplinaire en soins palliatifs et d'accompagnement
- D'intégrer des compétences spécifiques dans une démarche globale des soins permettant de fonctionner en réseaux de soins
- De créer des liens entre les différents intervenants confrontés à la prise en charge des personnes en situations palliatives

CANDIDATURE

Rendez-vous sur ecandidat.univ-rouen.fr

RESPONSABLES PÉDAGOGIQUES

Pr Éric VERIN

Professeur des Universités - Practicien hospitalier

Dr Cathy THERY

Médecin service soins palliatifs

Dr Sébastien ABAD

Médecin service soins palliatifs

Mme Jocelyne DELESQUES

Infirmière services de soins palliatifs

Mme Julie BOISSON

Infirmière services de soins palliatifs

✉ **Équipe pédagogique**

du.soinspalliatifs@univ-rouen.fr

CONTACTS

Unité Mixte de Développement Professionnel Continu en Santé

02 35 14 60 79

sante.fc@univ-rouen.fr

Conseillère formation : Marie-Laure CAUDRON
Université de Rouen Normandie - CFCA

Secrétariat : secretariat.dudiu@univ-rouen.fr

TARIFS

Sur cfa-cfc.univ-rouen.fr
rubrique 'nos tarifs'



Plus de détails sur
formation.univ-rouen.fr



DU D'Initiation à la démarche palliative : premiers repères pour les professionnels

CONTENU DE LA FORMATION

Module 1 (7h) : Fondamentaux de la démarche palliative

- Présentation DU, présentation plateforme UNIVERSITICE
- Démarche palliative (Historique (e-learning) / Définitions
- Curatif-palliatif / Ce que sont ou ne sont pas les soins palliatifs / Sensibilisation à la culture palliative)
- Quelques définitions (sympathie/empathie, écoute active, entretien thérapeutique, relation de soins, relation soignant/soigné)
- Offre de soins
- Interdisciplinarité

Module 2 : Symptômes (3,5h CM et 3,5h TD)

- Douleur provoquée par les soins / Spécificité des transports
- Soins de bouche
- Confusion
- Anxiété
- Dépression
- Introduction symptômes respiratoires et digestifs

Module 3 : Soins de support (3,5h CM et 3,5h TD)

- Bénévoles
- Projet culturel
- Sophrologie / Hypnose (introduction)
- Réflexologie
- Toucher massage
- Socio-esthétique

Module 4 : Démarche éthique (3,5h CM et 3,5h TD)

- Démarche éthique (Groupe Ethique Clinique CHU Rouen, espace éthique régional, réflexion collégiale...)

Module 5 : Lois (3,5h CM et 3,5h TD)

- 4 mars 2002
- 22 mai 2005 et 2 février 2016 (Personne de confiance/ Directives anticipées/ Notion de double effet/ Sédation profonde et continue maintenue jusqu'au décès/ Limitation et arrêt de traitement)

Module 6 : Douleur totale (3,5h CM et 3,5h TD)

- Douleur physique : Anatomie et physiologie (e-learning)
- Evaluation / Outils - Introduction aux thérapeutiques (e-learning)
- Douleur psycho sociale (présentation succincte)
- Douleur existentielle (regard interdisciplinaire)

Module 7 : Spécificités

- Psychologiques (3,5h CM et 3,5h TD) :
- Face à la maladie grave
- Accompagner un enfant

- Le deuil
- Sexualité
- Souffrance des soignants et des aidants
- Burn-out
- Supervision
- Débrief café
- Groupe balint
- Entretien et communication (Annonce / qui dit quoi)

Sociales (3,5h CM et 3,5h TD)

- Notaire
- Assurance
- Mariage in extrémis
- Protection juridique
- Fonds FINESS
- Personne étrangère malade
- Transport

Module 8 : Fin de vie (7h)

- Phase ultime
- Phase agonique
- Rites
- Soins du corps
- Pompes funèbres
- Agents amphithéâtre

Module 9 : Thérapeutique

• Destiné aux médecins et infirmiers diplômés d'état (3,5h CM et 3,5h TD)

- Symptômes digestifs
- Compression médullaire
- Antalgiques co-antalgiques
- PCA
- Pharmacie

• Destiné aux autres professionnels de santé (e-learning)

- Symptômes digestifs
- Compression médullaire
- Antalgiques co-antalgiques
- PCA
- Pharmacie

Module 10 : Thérapeutique (3,5h CM et 3,5h TD)

- Symptômes digestifs
- Compression médullaire
- Antalgiques co-antalgiques
- PCA
- Pharmacie

► ATOUTS

- Possibilité de s'inscrire à un ou plusieurs modules, nous consulter



Plus de détails sur
formation.univ-rouen.fr



PRÉSENTIEL

DU Éthique, soins et santé

CALENDRIER ET LIEUX



Septembre à juin,

UFR Santé de l'université de Rouen
Normandie

ORGANISATION



73 heures

• 1 année universitaire

Examen : examen terminal écrit commun
+ soutenance

PUBLICS CONCERNÉS ET PRÉREQUIS

- Public formé en philosophie, science de l'éducation en santé, sciences humaines, médecine, pharmacie, maïeutique, biologie, soins. Médecins, paramédicaux
- Tous professionnels exerçant dans le champ de la santé. Exercice professionnel supérieur à 3 ans
- Niveau bac + 3 et plus

OBJECTIFS

- Proposer une formation diplômante interdisciplinaire associant des bases philosophiques, culturelles, juridiques applicables aux questions éthiques dans le champ des soins et de la santé.
- Permettre aux participants d'acquérir une méthode pour une approche éthique clinique argumentée dans une grande variété de situations pratiques.

CANDIDATURE

Rendez-vous sur ecandidat.univ-rouen.fr

RESPONSABLES PÉDAGOGIQUES

Pr Valérie BRIDOUX

Professeure des Universités - Praticien Hospitalier
service de chirurgie et oncologie digestive

Pr Annie HOURCADE

Professeure des Universités de Philosophie

Léa CASTANON

Responsable de l'antenne rouennaise de l'EREN

✉ **Équipe pédagogique**

du.ethique@univ-rouen.fr

CONTACTS

**Unité Mixte de Développement Professionnel
Continu en Santé**

02 35 14 60 79

sante.fc@univ-rouen.fr

Conseillère formation : Marie-Laure CAUDRON
Université de Rouen Normandie - CFCA

Secrétariat : secretariat.dudiu@univ-rouen.fr

TARIFS

Sur cfa-cfc.univ-rouen.fr
rubrique 'nos tarifs'



Plus de détails sur
formation.univ-rouen.fr



PRÉSENTIEL

DU Éthique, soins et santé

CONTENU DE LA FORMATION

- **Module 1 - 22 heures**

Bases philosophiques des questionnements éthiques.

- L'éthique, la morale et le droit
- Les différents courants éthiques • Le consentement
- Ethique et diplomatie
- La prise de risque
- Raisonnement éthique
- La transfusion
- Le traitement psychiatrique

- **Module 2 - 20 heures**

Ethique et société.

- Ethique et recherche
- Fondements juridiques des lois de bioéthique
- Démarche éthique en institution
- Evolution sociétale
- Etats de conscience minimaux
- Histoire de la mort, euthanasie
- Rapports de l'homme à la technique
- Laïcité, soins et religions
- Argent et management

- **Module 3 – 30 heures**

Approche pratique dans les soins et la santé.

- Relations au cours des soins
- Assistance Médicale à la Procréation
- Néonatalogie Soins palliatifs
- Personnes âgées
- Maladies chroniques
- Handicap
- Cancérologie
- Annonces difficiles
- Personnes détenues
- Limitation et arrêts des traitements en soins intensifs
- Prélèvements d'organes
- Addictions
- Liberté en psychiatrie
- Enfants et adolescents
- Groupe d'aide à la réflexion Ethique Clinique

- **Module 4**

Analyse d'article « à la maison » avec discussion et rendu en séance, rédaction d'un mémoire

► ATOUTS

- Possibilité de s'inscrire à un ou plusieurs modules, nous consulter



Plus de détails sur
formation.univ-rouen.fr



PRÉSENTIEL

DU Expert balistique

CALENDRIER ET LIEUX



Septembre à juin,

UFR Santé de l'université de Rouen
Normandie - complexe de tir sportif
d'Andrézieux-Bouthéon
(Saint Etienne)

ORGANISATION



150 heures

- 4 séminaires de 5 jours

Examen : mémoire d'expertise balistique + contrôle terminal (QCM, QR et cas clinique théorique) + examen pratique au stand de tir (capacité de tir, de démontage et de mise en sécurité d'une arme)

PUBLICS CONCERNÉS ET PRÉREQUIS

- Experts déjà agréés par les Cours d'Appel (validation ou mise à jour de leurs connaissances)
- Candidats à l'agrément par les Cours d'Appel (formation technico-juridique complète)
- Tireurs sportifs, désireux de compléter leurs connaissances en balistique
- Policiers scientifiques, intervenants sur des scènes de crimes par armes à feu
- Professionnels de santé (médecins légistes, anatomistes, etc.), dont l'activité requiert des notions de balistique lésionnelle afin d'identifier immédiatement et traiter plus efficacement les blessures par armes à feu
- Avocats, magistrats et autres juristes, afin de mieux comprendre les affaires qui leur sont exposés par les justiciables

OBJECTIFS

- Cette formation vise à enseigner les techniques d'analyse scientifique et les méthodes procédurales liées à l'expertise judiciaire dans les domaines des armes, des munitions et de la balistique

CANDIDATURE

Pour candidater, contactez : christian.goblas@yahoo.fr

RESPONSABLES PÉDAGOGIQUES

Christian GOBLAS

Expert agréé près de la Cour d'Appel de Nîmes,
instructeur de tir, D.U. de balistique lésionnelle,
membre du C.A. de la CONEXARM (Compagnie
Nationale des Experts en Armes, Munitions et
Balistique)

Pr Gilles TOURNEL

Responsable module Médecine légale
CHU de Rouen, UFR Santé

✉ Équipe pédagogique

du.balistique@univ-rouen.fr

CONTACTS

Unité Mixte de Développement Professionnel Continu en Santé

02 35 14 60 79
sante.fc@univ-rouen.fr

Conseillère formation : Marie-Laure CAUDRON
Université de Rouen Normandie - CFCA

Secrétariat : secretariat.dudiu@univ-rouen.fr

TARIFS

Sur cfa-cfc.univ-rouen.fr
rubrique 'nos tarifs'



Plus de détails sur
formation.univ-rouen.fr



PRÉSENTIEL

DU Expert balistique

CONTENU DE LA FORMATION

Tir

- Présentation
- Démontage / Remontage
- Fondamentaux du tir
- Cinématique
- Modes de percussions
- Systèmes d'alimentation
- Sécurités & Sûretés
- Incidents & Accidents
- Silencieux / Tir subaquatique
- Stands de tir
- Procédures
- Imagerie 3D / Cinéma / Impression 3D
- Essais balistiques
- Exploitation des résultats

Réglementation

- Rechargement
- Projectiles et effets
- Notions juridiques
- Droit des armes
- Réglementation des armes

Expertise

- Orientations mémoires
- Exemples de rapports
- Reconstitution judiciaire
- Rédaction expertise balistique
- Présentation en cour d'assises
- Balistique
- Réglementation des armes

Médecine légale

- Bases de médecine légale
- Anatomie descriptive
- Imagerie post-mortem
- Autopsie
- Plaies par armes à feu / Levée de corps
- Travail post-autopsie
- Levée de corps
- Cas cliniques

Simulations & Débriefing

- Simulations
- Débriefing / Questions
- Mémoire
- Facteur humain
- CONEXARM



Plus de détails sur
formation.univ-rouen.fr



PRÉSENTIEL

DU Formation complémentaire des professionnels de santé à la prise en charge de la douleur

CALENDRIER ET LIEUX



Octobre à juin,

UFR Santé de l'université de Rouen
Normandie - CHU de Rouen

ORGANISATION



62,30 heures

- 52h30 d'enseignement théorique et 10h d'ateliers optionnels

Examen : examen terminal + questionnaire de satisfaction + présence à au moins 75% des enseignements théoriques

PUBLICS CONCERNÉS ET PRÉREQUIS

- Bac+3
- Docteurs en Médecine, Pharmacie, Chirurgie Dentaire, Ergothérapeutes, Infirmiers, Masseurs-kinésithérapeutes, Psychologues, Sages-femmes, Puéricultrice, Internes en Médecine ou Pharmacie, Délégués Médicaux, Vétérinaires

OBJECTIFS

Perfectionner ses connaissances concernant :

- les principaux mécanismes des douleurs aiguës et chroniques afin d'en comprendre le traitement
- la démarche clinique face à un patient douloureux
- la prise en charge globale du patient douloureux

Acquérir la capacité de :

- conduire l'entretien avec un patient douloureux aigu et chronique
- évaluer la douleur et toutes ses composantes
- connaître, de façon pertinente, les principales thérapeutiques antalgiques
- prendre en charge un patient douloureux de façon globale, dans les principales situations cliniques

CANDIDATURE

Rendez-vous sur ecandidat.univ-rouen.fr

RESPONSABLES PÉDAGOGIQUES

Pr Thierry LEQUERRÉ

Professeur des universités-Praticien hospitalier
Université de Rouen Normandie / CHU de Rouen -
Service de rhumatologie

Dr Sophie POULIN-JARDIN

Patricien hospitalier - CHU Rouen

✉ **Équipe pédagogique**

du.douleur@univ-rouen.fr

TARIFS

Sur cfa-cfc.univ-rouen.fr
rubrique 'nos tarifs'

CONTACTS

Unité Mixte de Développement Professionnel Continu en Santé

02 35 14 60 79

sante.fc@univ-rouen.fr

Conseillère formation : Marie-Laure CAUDRON
Université de Rouen Normandie - CFCA

Secrétariat : secretariat.dudiu@univ-rouen.fr



Plus de détails sur
formation.univ-rouen.fr



PRÉSENTIEL

DU Formation complémentaire des professionnels de santé à la prise en charge de la douleur

CONTENU DE LA FORMATION

- **MODULE 1 :**

Physiologie de la nociception - Douleurs par excès de nociception - Douleurs neuropathiques

- **MODULE 2 :**

Conduite de l'entretien avec un patient douloureux chronique

- **MODULE 3 :**

Évaluation, expressions et mesures de la douleur - Psychopathologies de la douleur

- **MODULE 4 :**

Antalgiques dits « centraux » et dits « périphériques » - Ajustement des thérapeutiques chez l'insuffisant cardiaque, respiratoire, hépatique et rénal - Douleur chez la personne âgée

- **MODULE 5 :**

Co-analgésiques - Douleurs neuropathiques - Techniques d'acupuncture

- **MODULE 6 :**

Entretien psychologique et psychothérapie - Utilisation de l'hypnose dans le traitement de la douleur

- **MODULE 7 :**

Céphalées + algies faciales + céphalées chroniques - Lombosciatique commune

- **MODULE 8 :**

Antalgiques de palier - Douleurs postopératoires de l'adulte + chronicisation de la douleur : techniques de prise en charge

- **MODULE 9 :**

Douleurs abdominales et périnéales - La femme - Algoneurodystrophie

- **MODULE 10 :**

Techniques chirurgicales - Lombalgie commune et cas clinique de TENS, rééducation

- **MODULE 11 :**

Prise en charge des douleurs cancéreuses - Fibromyalgie

- **MODULE 12 :**

Particularités des antalgiques chez l'enfant - Douleur en onco-pédiatrie - Douleur chez le nouveau-né - Douleurs post-opératoires de l'enfant

- **MODULE 13 :**

Douleur et soignant - Douleur provoquée par les soins : chez l'adulte et en pédiatrie - Douleur aux urgences

- **MODULE 14 :**

Prise en charge de la douleur dans une unité avec mise en place des référents douleur, rôle du CLUD - Organisation d'un centre de la douleur et travail en réseau - Organisation des soins palliatifs - Douleur et culture

3 ateliers minimum parmi 5 choix :

- Relation soignant-soigné
- Technique
- Cas cliniques adultes
- Cas cliniques pédiatriques
- Utilisation et mesurage des psychotropes



Plus de détails sur
formation.univ-rouen.fr



PRÉSENTIEL

DU Initiation à l'acupuncture médicale

CALENDRIER ET LIEUX



Septembre à juin,
UFR Santé de l'université de Rouen
Normandie - CHU de Rouen



88 heures

- 20h de stage clinique

Examen : examen terminal +stage
pratique obligatoire + assiduité obligatoire
: 20% de la note finale

PUBLICS CONCERNÉS ET PRÉREQUIS

- Résident et interne en cours de dernière année du 3ème cycle des études médicales
- Docteur en médecine française ou ressortissant d'un pays de l'Union Européenne, de l'Espace Économique Européen, de la Suisse ou de la Principauté d'Andorre ou Monaco
- Étranger non ressortissant d'un des pays ci-dessus pourvu du diplôme de docteur d'une université française, mention médecine ou d'un diplôme permettant d'exercer la médecine dans son pays d'origine ou dans le pays d'obtention

OBJECTIFS

- Former à la connaissance et à la compréhension du corpus théorique et des bases culturelles de l'acupuncture médicale. Quelques exemples d'indications de points (recettes faciles et sans danger) pourront être donnés mais il ne s'agit pas d'une formation à la pratique de l'acupuncture. Un rappel des bases neurobiologiques de l'acupuncture sera également présenté.
- Donner une motivation éclairée et des bases solides pour un éventuel engagement ultérieur dans des études qualifiantes pour la pratique de l'acupuncture. Les connaissances acquises doivent permettre la réussite à l'examen probatoire à l'admission en capacité de médecine d'acupuncture ou de présenter un dossier convainquant de demande d'exemption de cet examen.

CANDIDATURE

Rendez-vous sur ecandidat.univ-rouen.fr

RESPONSABLES PÉDAGOGIQUES

Dr Bazille CHERON
Médecin acupuncteur

Dr Nathalie CHASTAN
CHU de Rouen - Service neuro-physiologie

✉ **Équipe pédagogique**
du.acupuncturemed@univ-rouen.fr

TARIFS

Sur cfa-cfc.univ-rouen.fr
rubrique 'nos tarifs'

CONTACTS

**Unité Mixte de Développement Professionnel
Continu en Santé**
02 35 14 60 79
sante.fc@univ-rouen.fr

Conseillère formation : Marie-Laure CAUDRON
Université de Rouen Normandie - CFCA

Secrétariat : secretariat.dudiu@univ-rouen.fr



Plus de détails sur
formation.univ-rouen.fr



PRÉSENTIEL

DU Initiation à l'acupuncture médicale

CONTENU DE LA FORMATION

- Accueil, présentation, bibliographie
- Fondements culturels de l'acupuncture médicale
- Physiologie générale, notion de viscères, notion d'énergie
- Anatomie méridienne
- Émotions en acupuncture
- Étiopathogénie
- Bases scientifiques de l'acupuncture
- Physiologie de la femme : notion de sang
- Localisation points

En outre, l'analyse des pratiques prend plusieurs formes dans la formation :

- cas cliniques présentés par les stagiaires analysés en groupe et par l'enseignant
- indications d'acupuncture
- analyse de cas à l'aide de grilles d'évaluation
- revue de la littérature publiée sur le sujet
- recherche documentaire sur internet
- analyse des difficultés rencontrées et synthèse
- préconisation du groupe avec les enseignants



Plus de détails sur
formation.univ-rouen.fr



100%
À DISTANCE

DU Insuffisance cardiaque et échoscopie appliquée en proximité

CALENDRIER ET LIEUX



Septembre à juin (2 ans),
Distanciel plateforme Universitice
<https://universitice.univ-rouen.fr/>

ORGANISATION



60 heures

- 9 séances d'enseignement théorique de 6h (téléenseignement présentiel de 17h à 20h + 3h de vidéo capsules en autonomie)
- Stage d'échoscopie cardiaque tutoré : 50 à 60h réalisables en 1 à 2 ans

Examen : examen terminal (QCM) + validation du stage échographique par le tuteur (portfolio)

PUBLICS CONCERNÉS ET PRÉREQUIS

- Médecin Généraliste, Urgentiste, Interniste, Médecin Polyvalent, Gériatre
- Infirmier IPA ou assistant médical en poste avec un médecin compétent dans la prise en charge de l'insuffisance cardiaque et la pratique de l'échographie cardiaque (cardiologue, médecin diplômé du présent DU, d'un DIU d'échocardiographie...)

Prérequis indispensables :

- Un projet de soin local en lien avec un cardiologue libéral ou publique (lettre de soutien)
- Un tuteur en échographie cardiaque à identifier par l'étudiant
- Un dossier administratif composé d'un CV, d'une lettre de motivation exposant le projet territorial en réseau (lettre interprofessionnelle de soutien)

OBJECTIFS

- Optimiser la prise en charge de l'insuffisance cardiaque en proximité et favoriser l'accès à l'échographie cardiaque au plus près des patients (hôpitaux de proximité, EHPAD, ambulatoire, maison de santé)
- Développer une prise en charge en réseau pluriprofessionnel dans une filière coordonnée avec les cardiologues

CANDIDATURE

Rendez-vous sur ecandidat.univ-rouen.fr

RESPONSABLES PÉDAGOGIQUES

Charles FAUVEL

Chef de clinique assistant - Cardiologie CHU Rouen

Yann POULINGUE

Praticien hospitalier - Médecine interne - CH Eu - Groupe Hospitalier Caux Maritime

Hugo JOUHAIR

Praticien hospitalier - Médecine Polyvalente - CH Barentin

Géraldine POULINGUE

Praticien hospitalier - Médecine Polyvalente
CH Neufchâtel-en-Bray

✉ Équipe pédagogique

du.pocusinsuf@univ-rouen.fr

CONTACTS

Unité Mixte de Développement Professionnel Continu en Santé

02 35 14 60 79

sante.fc@univ-rouen.fr

Conseillère formation : Marie-Laure CAUDRON
Université de Rouen Normandie - CFCA

Secrétariat : secretariat.dudiu@univ-rouen.fr

TARIFS

Sur cfa-cfc.univ-rouen.fr
rubrique 'nos tarifs'



Plus de détails sur
formation.univ-rouen.fr



100%
À DISTANCE

DU Insuffisance cardiaque et échoscopie appliquée en proximité

CONTENU DE LA FORMATION

FORMATION THÉORIQUE SUR UN AN :

- UE1 : introduction
- UE2 : concepts généraux/ physiopathologie
- UE3 : moyens thérapeutiques
- UE4 : échoscopie du muscle cardiaque
- UE5 : classe virtuelle/ ECG et interprétation
- UE6 : échoscopie des valves cardiaques/insuffisance cardiaque et principales comorbidités
- UE7 : échoscopie du muscle cardiaque et péricarde/insuffisance cardiaque et approche gériatrique
- UE8 : échoscopie cardiaque : approches spécifiques et complémentaires
- UE9 : classe virtuelle : insuffisance cardiaque, interdisciplinarité et approche palliative

FORMATION PRATIQUE : APPRENTISSAGE TUTORÉ DE L'ÉCHOSCOPIE CARDIAQUE

- 50 à 60 heures réalisable sur 1 à 2 ans
- Tuteur : cardiologue, médecin diplômé du DU d'échographie cardiaque
- Convention de stage nécessaire
- Portfolio définissant les objectifs de formation (principaux plans de coupes et mesures appliquées à l'insuffisance cardiaque et ses principales pathologies)
- Validation de compétences par le tuteur sur la base de 50 échoscopies répondant aux objectifs



Plus de détails sur
formation.univ-rouen.fr



100%
À DISTANCE

DU L'attachement - concepts et applications

CALENDRIER ET LIEUX



Octobre à juin,

UFR Sciences de l'Homme et de
la Société de l'université de Rouen
Normandie

ORGANISATION



128 heures

- dont 100% possible à distance, 5 sessions de 2 jours et 2 sessions de 3 jours

Examen : assiduité + Mémoire (25 pages) à rendre en juillet + questionnaire d'appréciation

PUBLICS CONCERNÉS ET PRÉREQUIS

- Titulaires d'un Diplôme de psychologue, Docteurs en Psychologie
- Docteurs en médecine
- Titulaires d'un CES de pédiatrie, d'un CES de psychiatrie, d'un CES en gynécologie-obstétrique, d'un Diplôme d'État de : sage-femme, puéricultrice, assistante sociale, infirmier(e), psychomotricien(ne), éducateur(trice) de jeunes enfants, Juristes (droit de l'enfant et/ou de la famille), Juges (droit de l'enfant et/ou de la famille)
- Internes DES-DIS en pédiatrie, en psychiatrie, en gynécologie-obstétrique
- Étudiants ayant validé un M1 dans les métiers cités

OBJECTIFS

Définir la théorie de l'attachement proposée par John BOWLBY et ses applications cliniques chez le jeune enfant, l'enfant, l'adolescent et l'adulte. Le DU, initié par le Pr A. Guedeney, MD, PhD et le Dr N. Guedeney, MD, passe en revue l'histoire du concept et ses acteurs, les notions clefs, les modes d'évaluation, le champ des recherches développementales basées sur l'attachement, l'impact de la théorie de l'attachement sur la compréhension de la psychopathologie de l'enfant et de l'adulte et les applications thérapeutiques.

- Être capable d'identifier et d'appréhender les concepts de la théorie de l'attachement en fonction des catégories de public,
- Mettre en œuvre ces concepts en lien avec sa propre pratique professionnelle,
- Savoir respecter les dimensions éthiques et déontologiques,

CANDIDATURE

Pour candidater, contacter : psycho.fc@univ-rouen.fr

RESPONSABLES PÉDAGOGIQUES

Pr Susana TERENO

Professeure des universités - Psychologie clinique et psychopathologie de l'enfant et de la parentalité

Conseil scientifique

Pr Antoine Guedeney (Université de Paris)

Pr George Tarabulsy (Université de Laval)

Pr Maria Veríssimo (Université de Lisbonne)

CONTACTS

Pôle SHS

psycho.fc@univ-rouen.fr

Conseiller formation : Stanislas TERRACOL
Université de Rouen Normandie - CFCA

TARIFS

Sur cfa-cfc.univ-rouen.fr
rubrique 'nos tarifs'



Plus de détails sur
formation.univ-rouen.fr



100%
À DISTANCE

DU L'attachement - concepts et applications

CONTENU DE LA FORMATION

- Concepts de base de la théorie de l'attachement, transmission intergénérationnelle
- Attachement et parentalité
- Attachement désorganisé
- Outils d'évaluation
- Attachement à l'adolescence, à l'âge adulte et chez les personnes âgées
- Divorce et mode de garde. Adoption, Protection de l'enfance
- Psychopathologie de l'enfant, de l'adolescent et de l'adulte et attachement
- Biologie de l'attachement et neuro sciences
- Applications thérapeutiques chez l'enfant, l'adolescent, et l'adulte
- Pédiatrie et attachement. Relation d'aide et attachement
- Précarité, autorité, attachement et société, approche culturelle et migration
- Attachement et parents malades mentaux
- Sémiologie de l'attachement



Plus de détails sur
formation.univ-rouen.fr



PRÉSENTIEL

DU Management de l'officine

CALENDRIER ET LIEUX



Octobre à juin,

UFR Santé de l'université de Rouen
Normandie - CHU de Rouen

ORGANISATION



50 heures

- Possibilité de suivre les modules sur 2 ans
- 1 année universitaire répartie sur 8 lundis hors vacances scolaires (32h distanciel et 18h présentiel)

Examen : soumise à l'obtention des attestations de réussite de chacun des modules + assiduité obligatoire + soutenance d'un rapport

PUBLICS CONCERNÉS ET PRÉREQUIS

- Pharmacien diplômé titulaire et adjoint
- Étudiant ayant validé la 5ème année des études de pharmacie

OBJECTIFS

- Acquérir des connaissances juridiques, fiscales, managériales et sociales en vue du développement entrepreneuriale d'une officine
- Apporter aux pharmaciens les outils leur permettant d'avoir une analyse stratégique de leur entreprise, d'élaborer un plan de développement, de gérer une équipe et d'optimiser leur patrimoine

CANDIDATURE

Rendez-vous sur ecandidat.univ-rouen.fr

RESPONSABLES PÉDAGOGIQUES

Marie-Catherine CHEMTOB-CONCÉ

Maître de conférences - Université de Rouen
Normandie

Loïc FAVENNEC

Professeur des Universités – Praticien Hospitalier
Responsable, Département Pharmacie UFR Santé

Dr BOUNOURE

Pharmacie MCF HDR

Pr SKIBA

Professeur universitaire

CONTACTS

**Unité Mixte de Développement Professionnel
Continu en Santé**

02 35 14 60 79

sante.fc@univ-rouen.fr

Conseillère formation : Marie-Laure CAUDRON
Université de Rouen Normandie - CFCA

Secrétariat : secretariat.dudiu@univ-rouen.fr

TARIFS

Sur cfa-cfc.univ-rouen.fr
rubrique 'nos tarifs'



Plus de détails sur
formation.univ-rouen.fr



DU Management de l'officine

CONTENU DE LA FORMATION

- **MODULE 1:**
 - Structure comptable de l'officine: Bases de comptabilité appliquées à l'officine
 - Structure juridique et fiscale de l'officine :
 - Structure juridique
 - Optimisation fiscale
 - Recherche de financement
- **MODULE 2**
 - Management et gestion des ressources humaines de l'officine
 - Bases de gestion des ressources humaines et droit du travail à l'officine
 - Bases du management : recruter, animer et motiver les équipes officinales
 - Marketing et communication de l'officine
 - Gestion des achats : techniques de négociation et gestion des flux et des stocks
 - Agencement de l'officine, gestion commerciale et animation du point de vente

► ATOUTS

- Possibilité de s'inscrire à un ou plusieurs modules, nous consulter



Plus de détails sur
formation.univ-rouen.fr



PRÉSENTIEL

DU Management médical

CALENDRIER ET LIEUX



Octobre à juin,
UFR Santé de l'université de Rouen
Normandie



56 heures

- dont 4 modules de 2 jours
- Examen** : mémoire + soutenance

PUBLICS CONCERNÉS ET PRÉREQUIS

- Médecins en fonction animant une équipe

OBJECTIFS

Dans le cadre du Ségur de la santé, les tutelles ont proposé des axes d'amélioration et transformation du système. Ainsi, une proposition « mieux manager pour mieux soigner » a été dédiée au management et à la gouvernance hospitalière. À cet effet, tous les managers, les professionnels hospitaliers en situation de gestion d'équipe, doivent maîtriser une série de compétences clefs pour exercer leurs missions de management. Pour ce faire, ils doivent suivre dans les deux ans suivant leur prise de fonction ou de leur renouvellement de mandat une formation dont le programme couvre la totalité des compétences clefs requises.

C'est pourquoi, à l'issue de cette formation, les médecins diplômés seront capables de :

- Développer une meilleure compréhension du système de santé et des établissements de santé
- Développer leur positionnement singulier et complémentaire au sein de l'encadrement
- Améliorer le processus de résolution de problème au sein de l'écosystème
- Contribuer au développement de la dynamique du projet QVT

CANDIDATURE

Rendez-vous sur ecandidat.univ-rouen.fr

RESPONSABLES PÉDAGOGIQUES

Pr Vincent COMPERE

Professeur des Universités - Praticien Hospitalier en
Anesthésie réanimation - Médecine périopératoire -
UFR Santé

✉ **Équipe pédagogique**

du.managementmedical@univ-rouen.fr

TARIFS

Sur cfa-cfc.univ-rouen.fr
rubrique 'nos tarifs'

CONTACTS

**Unité Mixte de Développement Professionnel
Continu en Santé**

02 35 14 60 79
sante.fc@univ-rouen.fr

Conseillère formation : Marie-Laure CAUDRON
Université de Rouen Normandie - CFCA

Secrétariat : secretariat.dudiu@univ-rouen.fr



Plus de détails sur
formation.univ-rouen.fr



PRÉSENTIEL

DU Management médical

CONTENU DE LA FORMATION

MODULE 1 : Mieux comprendre le système de la santé / gouvernance

- Jour 1 :
 - Introduction (Economie de la santé/établissement)
 - Pertinence des indicateurs pour piloter un établissement
 - Atelier médico économique
- Gouvernance de la santé en France Stratégie en santé Jour 2
- Politique de santé Rôle CME CH
- Rôle CME CHU
- Rôle UFR médecine dans le système de santé (regard croisé DG/PCME)

MODULE 2 : Résolution de problèmes / gestion de projet

- Jour 1 : Lean ceinture jaune
- Jour 2 : Méthode agile / design thinking / co-développement
- Conduite du changement

MODULE 3 : Gestion d'équipe, se connaître et connaître les types d'interactions avec les autres

- Jour 1 :
 - Les Fondamentaux du management des équipes en santé
 - Connaissance de soi et appréciation des différences au sein d'une équipe
 - Séance Simulation management des équipes - MTC
- Jour 2 : Prévention et Gestion de conflits / médiation en santé

MODULE 4 : Boîte à outils du manager médical / innovation

- Jour 1 :
 - Statut du médecin, décrets et dernières lois QVT (Calcul effectif médical)
 - Interaction avec la Direction des soins
 - Atelier regard croisé sur le management des équipes dans différents écosystèmes
- Jour 2 : Innovation / autres regards en santé
 - Start-up
 - Démocratie en santé/patient partenaire
 - CPTS
 - Directeur clinique
 - Santé populationnelle



Plus de détails sur
formation.univ-rouen.fr



DU Micro-chirurgie

CALENDRIER ET LIEUX



Novembre à juin,

UFR Santé de l'université de Rouen
Normandie - Laboratoire de chirurgie
expérimentale

PUBLICS CONCERNÉS ET PRÉREQUIS

- Étudiant en formation initiale
- Interne
- Chef de clinique et praticien hospitalier
- Vétérinaire

OBJECTIFS

- Apprendre les techniques micro-chirurgicales
- S'entraîner aux micro-anastomoses vasculaires et nerveuses au microscope sur le rat
- Permettre à de nombreuses spécialités d'acquérir des bases nécessaires à la réalisation de micro sutures vasculaires, nerveuses qui sont à la base de la réalisation de lambeaux libres
- Permettre aux chirurgiens d'acquérir le titre de chirurgien de la main

CANDIDATURE

Rendez-vous sur ecandidat.univ-rouen.fr

RESPONSABLES PÉDAGOGIQUES

Pr Isabelle AUQUIT-AUCKBUR

Professeur des universités - Praticien hospitalier
Université de Rouen Normandie / CHU de Rouen -
Service de chirurgie plastique

Pr Jean-Paul MARIE

Professeur des universités - Praticien hospitalier
Université de Rouen Normandie / CHU de Rouen -
Service O.R.L. Chirurgie Cervico-Faciale

✉ **Équipe pédagogique**

du.microchir@univ-rouen.fr

ORGANISATION



73 heures

- 1 année universitaire : 3h de travaux pratiques hebdomadaires le lundi ou le jeudi pendant 22 semaines et 7h d'enseignement théorique

Examen : examen terminal (réalisation d'une anastomose artérielle et d'une anastomose nerveuse dans un temps limité à 2h. La moyenne est exigée pour chaque anastomose).

CONTACTS

Unité Mixte de Développement Professionnel Continu en Santé

02 35 14 60 79

sante.fc@univ-rouen.fr

Conseillère formation : Marie-Laure CAUDRON
Université de Rouen Normandie - CFCA

Secrétariat : secretariat.dudiu@univ-rouen.fr

TARIFS

Sur cfa-cfc.univ-rouen.fr
rubrique 'nos tarifs'



Plus de détails sur
formation.univ-rouen.fr



DU Micro-chirurgie

CONTENU DE LA FORMATION

UE1 : Application de la microchirurgie

UE2 : Enseignement théorique

- Application de la micro chirurgie aux différentes spécialités



Plus de détails sur
formation.univ-rouen.fr



PRÉSENTIEL

DU Orthopédie et petit appareillage

CALENDRIER ET LIEUX



Janvier à avril,

UFR Santé de l'université de Rouen
Normandie - CHU de Rouen

ORGANISATION



111 heures

- 3 sessions d'une semaine
- Examen :** examen terminal (QCM) + soutenance (sous forme d'épreuve pratique + évaluation de la maîtrise des prises de mesures en fonction du matériel prescrit)

PUBLICS CONCERNÉS ET PRÉREQUIS

- Étudiant en pharmacie ayant validé la 6^{ème} année des études pharmaceutiques
- Pharmacien en exercice titulaire du diplôme de pharmacien ou du diplôme d'État de docteur en pharmacie

OBJECTIFS

- Permettre aux pharmaciens d'acquérir les compétences nécessaires à la délivrance et à l'application du petit appareillage orthopédique et d'obtenir, sous réserve de la possession d'une installation adaptée, l'agrément délivré par les Caisses Régionales d'Assurances Maladies (CRAM). Cet agrément est indispensable pour la prise en charge par les Caisses Primaires d'Assurances Maladies (CPAM) des prestations fournies aux patients (Arrêté du 30-12-1985)

CANDIDATURE

Rendez-vous sur ecandidat.univ-rouen.fr

RESPONSABLES PÉDAGOGIQUES

Dr Abdeslam CHAGRAOUI

Maître de conférences - Praticien hospitalier - CHU Rouen

✉ **Équipe pédagogique**

du.orthopedie@univ-rouen.fr

TARIFS

Sur cfa-cfc.univ-rouen.fr
rubrique 'nos tarifs'

CONTACTS

Unité Mixte de Développement Professionnel Continu en Santé

02 35 14 60 79

sante.fc@univ-rouen.fr

Conseillère formation : Marie-Laure CAUDRON
Université de Rouen Normandie - CFCA

Secrétariat : secretariat.dudiu@univ-rouen.fr



Plus de détails sur
formation.univ-rouen.fr



PRÉSENTIEL

DU Orthopédie et petit appareillage

CONTENU DE LA FORMATION

UE1 : Réglementation française et européenne concernant l'appareillage et le fournisseur

UE2 : Appareillage du tronc et de l'abdomen

Anatomie du rachis et de l'abdomen, physiologie articulaire et musculaire, pathologie de la paroi abdominale, appareillage de la paroi abdominale, pathologie du rachis, appareillage du rachis, grossesse normale et pathologique, troubles vésico-sphinctériens

UE3 : Appareillage du membre inférieur

Anatomie du membre inférieur, physiologie de la marche, pathologie de la marche et du pied, appareillage de la hanche du nouveau-né et de l'enfant, appareillage du genou, appareillage de la cheville, appareillage du pied

UE4 : Appareillage du membre supérieur

Anatomie du membre supérieur et de la main, appareillage de l'épaule, du coude, du poignet et de la main

UE5 : Contention vasculaire

Anatomie et physiologie de la circulation sanguine et lymphatique des membres supérieurs et inférieurs, pathologie de la circulation de retour, orthèses élastiques de contention du membre

UE6 : Appareillage des grands brûlés

Aspects dermatologiques du port d'appareillages

UE7 : Cancer du sein et ses suites

UE8 : Technologie des matériaux et des appareillages utilisés, prises de mesure


UE9 : Podologie

Semelles de série et réalisations sur mesure

UE10 : Prothèses mammaires



Plus de détails sur
formation.univ-rouen.fr



DU Prévention des infections nosocomiales et qualité des soins

CALENDRIER ET LIEUX



Novembre à octobre,

UFR Santé de l'université de Rouen
Normandie - CHU de Rouen

ORGANISATION



108 heures

- 1 demi-journée de présentation + 9 journées de regroupement + 9 journées à distance

Examen : assiduité obligatoire aux 9 modules + examen terminal (questions sur les 9 modules : 60% de la note finale) + soutenance mémoire + écrit (étude ou une action d'hygiène : 40% de la note finale)

PUBLICS CONCERNÉS ET PRÉREQUIS

- Formation initiale : à partir du niveau Master 1, ou 4ème année d'études médicales, pharmaceutiques ou maïeutique
- Professionnel(le) de la santé (en particulier IDE et cadre, président(e) de CLIN) kinésithérapeute et professionnel(le) ayant validé une licence ou disposant d'un niveau jugé équivalent par le responsable pédagogique : une ancienneté de 3 ans d'expérience professionnelle et une implication personnelle dans une activité d'hygiène sont requis

OBJECTIFS

- Apporter les bases méthodologiques, les connaissances théoriques et les modalités pratiques permettant la mise en place d'une démarche de prévention des infections associées aux soins, intégrée dans la démarche qualité-gestion des risques, principalement dans les établissements de santé publics et privés, les établissements médicaux-sociaux, mais aussi pour les sites de soins en dehors des établissements de santé

CANDIDATURE

Rendez-vous sur ecandidat.univ-rouen.fr

RESPONSABLES PÉDAGOGIQUES

Dr Damien COSTA

Maître de conférence - Praticien hospitalier- CHU Rouen

Dr Hélène MARINI

Praticien Hospitalier CHU de Rouen

✉ **Équipe pédagogique**

du.nosocomiales@univ-rouen.fr

TARIFS

Sur cfa-cfc.univ-rouen.fr
rubrique 'nos tarifs'

CONTACTS

Unité Mixte de Développement Professionnel Continu en Santé

02 35 14 60 79


sante.fc@univ-rouen.fr

Conseillère formation : Marie-Laure CAUDRON
Université de Rouen Normandie - CFCA

Secrétariat : eve.tuboeuf@chu-rouen.fr



Plus de détails sur
formation.univ-rouen.fr



DU Prévention des infections nosocomiales et qualité des soins

CONTENU DE LA FORMATION

Réunion d'information - Novembre

MODULE 1 - N. FREBOURG (2 jours dont 1 jour à distance) - Novembre

- Infections nosocomiales : aspects microbiologiques

MODULE 2 - H. MARINI (3 jours dont 2 à distance) - Novembre

- Surveillance des infections associées aux soins, investigation des situations épidémiques

MODULE 3 - N. FREBOURG (3 jours dont 2 à distance) - Décembre

- Antibiotiques et bactéries multirésistantes, antibioprophylaxie chirurgicale, bactéries multirésistantes

MODULE 4 - V. MERLE (3 jours dont 2 à distance) - Janvier

- Bases statistiques pour l'hygiène

MODULE 5 - V. MERLE (3 jours dont 2 à distance) - Janvier

- Méthodes qualité - Gestion des risques

MODULE 6 - C.CHEFSON GIRAULT (4 jours dont 3 à distance) - Février

- Prévention des infections nosocomiales : l'environnement

MODULE 7 - H. MARINI (5 jours dont 3 à distance) - Mars

- Prévention des infections nosocomiales : les soins

MODULE 8 - M. LAURENT (3 jours dont 2 à distance) - Mars

- Prévention des infections : désinfection, stérilisation, asepsie

MODULE 9 - L. GUET (3 jours dont 2 à distance) - Avril

- Organisation de la lutte contre les infections associées aux soins en France
- Examen écrit - Mai
- Rendu de mémoire - Septembre
- Soutenance de mémoire - Octobre



Plus de détails sur
formation.univ-rouen.fr



PRÉSENTIEL

DU Qualification à l'exercice de la médecine générale

CALENDRIER ET LIEUX



Octobre à juin,

UFR Santé de l'université de Rouen
Normandie - CHU de Rouen

ORGANISATION



82 heures

- Jusqu'à 4 périodes de stage, totalisant chacune jusqu'à 210 heures, avec une durée ajustable en fonction des besoins

Examen : commission pédagogique + évaluations maître de stage

PUBLICS CONCERNÉS ET PRÉREQUIS

- Médecin diplômé qualifié en médecine générale
- Médecin ayant exercé une activité non soignante ou une activité différente de la médecine générale pendant plus de trois ans
- Médecin diplômé d'une autre spécialité souhaitant se réorienter vers la médecine générale
- Médecin faisant l'objet d'une procédure ordinaire pour « insuffisance professionnelle »

OBJECTIFS

- Obtenir le niveau de compétences permettant la qualification de spécialiste en médecine générale en vue de l'exercice de la profession, selon les missions définies dans l'article L 4130-1 du code de la santé publique. Pendant sa carrière un médecin peut être vouloir reprendre un exercice, changer de spécialité ou d'exercice, devoir se requalifier en cas d'insuffisance professionnelle
- Les compétences de ces médecins doivent être remises à niveau et évaluées. Ce DU permet de certifier l'acquisition des compétences nécessaires à l'exercice de la discipline médecine générale, dans le cadre des procédures de requalification ordinaire, en cas d'insuffisance professionnelle
- Cette orientation vers la médecine générale ambulatoire peut concourir à améliorer la situation de pénurie de médecins généralistes dans notre région.

CANDIDATURE

Rendez-vous sur ecandidat.univ-rouen.fr

RESPONSABLES PÉDAGOGIQUES

Dr Pascal BOULET

Médecin généraliste, enseignant associé - l'UFR Santé

Dr Ségolène GUILLEMETTE

Médecin généraliste, enseignant associé - l'UFR Santé

✉ **Équipe pédagogique**

du.medecinegenerale@univ-rouen.fr

TARIFS

Sur cfa-cfc.univ-rouen.fr
rubrique 'nos tarifs'

CONTACTS

**Unité Mixte de Développement Professionnel
Continu en Santé**

02 35 14 60 79

sante.fc@univ-rouen.fr

Conseillère formation : Marie-Laure CAUDRON
Université de Rouen Normandie - CFCA

Secrétariat : secretariat.dudiu@univ-rouen.fr



Plus de détails sur
formation.univ-rouen.fr



DU Qualification à l'exercice de la médecine générale

CONTENU DE LA FORMATION

Lorsque la candidature est retenue, il est demandé au candidat d'effectuer :

- Une phase d'évaluation des connaissances et compétences comportant :
 - Des dossiers progressifs
 - Des stations ECOS
 - Un entretien avec le responsable pédagogique du DU afin de préciser, en fonction des résultats obtenus à la phase d'évaluation, le parcours de formation du candidat variable dans son contenu et dans sa durée (durée maximale : 2 ans)
- Une phase de formation. Le programme, adapté à chaque candidat, sera articulé autour :
 - De la mise en situation devant le patient grâce à des stages :
 - En cabinet de médecine générale (supervision directe SN1, stage en autonomie : SASPAS)
 - Hospitaliers (variables selon la maquette de formation) : pédiatrie, gynécologie, urgences, médecine polyvalente, gériatrie
 - D'une formation théorique basée sur la construction du savoir professionnel, en particulier, lors de groupe d'échanges de pratiques. Les cours et travaux dirigés sont ceux du DES de médecine générale :
 - Groupes échanges pratiques
 - Atelier communication
 - Travaux rédactionnels (RSCA, vignettes) basés sur la résolution de problématiques rencontrés en stages
 - Tenue d'un portfolio



Plus de détails sur
formation.univ-rouen.fr



PRÉSENTIEL

DU Rééducation assistée par le cheval

CALENDRIER ET LIEUX



Septembre,

Fondation la Renaissance Sanitaire
Hôpital La Musse - Saint Sébastien de
Morsent



96 heures

- soit 13 journées organisées en 6 sessions + 35h de stage

Examen : participer à 80% des cours (77h minimum) + avoir minimum 10/20 pour chaque UE

PUBLICS CONCERNÉS ET PRÉREQUIS

- Diplôme de rééducateur (Masseur-Kinesithérapeute, Ergothérapeute, Psychomotricien)
- Diplôme de médecin, Interne en médecine
- Infirmier(ère) DE
- Enseignants en Activité Physique Adaptée (STAPS APA-Santé)

OBJECTIFS

- D'appréhender le comportement du cheval ainsi que son environnement
- D'appréhender les connaissances biomécaniques des équidés
- De maîtriser la méthodologie de la médiation avec les équidés
- De connaître les indications ainsi que les objectifs thérapeutiques liés à la rééducation avec les équidés et l'hippothérapie
- De savoir élaborer un programme de rééducation au moyen du cheval
- D'avoir un esprit critique sur ces techniques employées

CANDIDATURE

Rendez-vous sur ecandidat.univ-rouen.fr

RESPONSABLES PÉDAGOGIQUES

Pr Éric VERIN

Professeur des Universités – Praticien Hospitalier U
UFR Santé

Pr Olivier GUILLIN

Professeur des Universités – Praticien Hospitalier

Guillaume LEFEBVRE

Responsable de la Maison de la formation La Musse -
Hopital La Musse Saint-Sébastien-de-Morsent

✉ **Équipe pédagogique**

du.reeducationcheval@univ-rouen.fr

CONTACTS

**Unité Mixte de Développement Professionnel
Continu en Santé**

02 35 14 60 79

sante.fc@univ-rouen.fr

Conseillère formation : Marie-Laure CAUDRON
Université de Rouen Normandie - CFCA

Secrétariat : secretariat.dudiu@univ-rouen.fr

TARIFS

Sur cfa-cfc.univ-rouen.fr
rubrique 'nos tarifs'



Plus de détails sur
formation.univ-rouen.fr



PRÉSENTIEL

DU Rééducation assistée par le cheval

CONTENU DE LA FORMATION

Connaître le cheval et son environnement - 15H

- Le comportement du cheval
- L'anatomie et les allures du cheval
- Travailler avec le cheval (manipulation, équipements, etc.)

Rééducation et médiation avec les équidés - 33H

- Fondamentaux de la médiation avec les équidés
- Observations de séances de la médiation avec les équidés
- Indications et rééducation en médiation avec les équidés
- Lien entre médiation avec les équidés et hippothérapie

Rééducation et hippothérapie - 37H

- Fondamentaux de l'hippothérapie
- Intérêts du cheval mécanique
- Observations de séances d'hippothérapie
- Indications et rééducation en hippothérapie
- Lien entre hippothérapie et médiation avec les équidés

Méthodologie et Mémoire - 11H

- Méthodologie de prise en charge
- Méthodologie de recherche et Mémoire
- Cadre réglementaire
- **Stage 35H**



Plus de détails sur
formation.univ-rouen.fr



PRÉSENTIEL

DU Sciences de données en santé

CALENDRIER ET LIEUX



Septembre à juin,

UFR Santé de l'université de Rouen
Normandie - CHU de Rouen

ORGANISATION



79 heures

- dont 9 jours en présentiel et 6 jours en distanciel, le jeudi et vendredi hors vacances scolaires

Examen : 100% sur évaluation écrite pour les participants à au moins 75% des enseignements. 1 session + 1 session de rattrapage

PUBLICS CONCERNÉS ET PRÉREQUIS

- Professionnel de santé (médecin, pharmacien, dentiste, sage-femme, infirmière en pratique avancée, interne, kinésithérapeute)
- Doctorants, ingénieurs, chercheurs, Docteurs en sciences (PhD)
- Licence sciences (mathématiques, statistiques, chimie, informatique, biologie)

Compétences requises :

- Maîtrise de l'anglais (certains cours sont dispensés en anglais)

OBJECTIFS

L'objectif principal du programme est de promouvoir une utilisation éclairée des big data biomédicales en formant des professionnels pour qu'ils acquièrent la sémantique des analyses quantitatives de pointe et ainsi, mieux appréhender les données santé massives et complexes.

CANDIDATURE

Rendez-vous sur ecandidat.univ-rouen.fr

RESPONSABLES PÉDAGOGIQUES

Souyema BEKRI

Professeur des Universités – Praticien Hospitalier
UFR Santé

Abdellah TEBANI

Professeur des Universités – Praticien Hospitalier

Stefan DARMONI

Professeur des Universités – Praticien Hospitalier
UFR Santé

✉ Équipe pédagogique

du.datascience@univ-rouen.fr

CONTACTS

Unité Mixte de Développement Professionnel Continu en Santé

02 35 14 60 79

sante.fc@univ-rouen.fr

Conseillère formation : Marie-Laure CAUDRON
Université de Rouen Normandie - CFCA

Secrétariat : secretariat.dudiu@univ-rouen.fr

TARIFS

Sur cfa-cfc.univ-rouen.fr
rubrique 'nos tarifs'



Plus de détails sur
formation.univ-rouen.fr



PRÉSENTIEL

DU Sciences de données en santé

CONTENU DE LA FORMATION

UNIT 1 : Introduction to Data Science in Healthcare

- Historical perspective of data-driven medicine
- Overview of the Healthcare data ecosystem
- Open science, data sharing, privacy and ethical aspects
- Introduction to Healthcare Data Management

UNIT 2 : Design, Data Analysis and Reporting with R

- Report and Visualization of Baseline Characteristics
- Interpretation of Multiple Linear and Logistic regression
- Data Structure Visualization (heatmap and PCA)
- Data Analysis Project

UNIT 3 : Clinical Informatics and Data Management

- Essentials of Medical Informatics: Digital Health & Telemedicine
- Biomedical Bibliographic Databases: PubMed, Google scholar, etc
- Electronic Health Records & Health Data Warehouses
- Clinical Decision Support Systems
- Ontology and knowledge representation
- Text mining, Natural Language Processing and Machine learning

UNIT 4 : Genomics Medicine

- General principles of next generation sequencing and other omics (RNAseq, ChIPseq, Methylseq etc.)
- Data processing in genomics: file types, main tools and pipelines
- Data processing in omics: informatics management: workflows, computing resources, integration in pipelines
- Application of big data in genomics: casecontrol analyses, principles,
- quality controls & main methods
- NGS in clinical practice

UNIT 5 : Medical Imaging

- From microscopic image to wholebody analysis, an overview of medical imaging
- Medical imaging standards (DICOM, PACS, anonymization and image transfers)
- The major fields of image processing (production, quantification, classification, segmentation, prediction, monitoring)
- Introduction to machine learning and deep learning
- Current medical imaging applications of machine learning and deep learning
- Deep learning: example of a practical application

UNIT 6 : Networks and Systems Medicine

- Introduction to Systems Biology
- Systems Biology: applications to liver diseases
- Epidemiology in the data-driven medicine era
- Networks and systems biology
- Network medicine and drug repositioning
- Genome-scale metabolic modeling: basics and applications
- Microbiome in human health and disease

UNIT 7 : Medical Simulation

- Introduction to Medical Simulation

PETIT +

Compétences génériques et transversales :

- Comprendre l'impact des données biomédicales sur la recherche et la pratique médicale
- Aborder les défis avec curiosité, esprit critique et créativité
- Participer à un projet qui mobilise des compétences pluridisciplinaires : conception, pilotage, coordination d'équipe, mise en œuvre et gestion, évaluation, diffusion

Compétences spécifiques :

- Décrire, structurer et résumer une grande quantité d'informations, connaître les analyses mathématiques et statistiques appropriées aux traitements de grands jeux de données
- Intégrer plusieurs sources de données pour établir des associations et permettre ainsi une meilleure interprétation des processus biologiques
- Utiliser des techniques de visualisation et de représentation des données biologiques et des résultats pour une lecture synthétique, et une interprétation aisée
- Identifier, sélectionner et analyser avec esprit critique diverses ressources spécialisées pour documenter un sujet et synthétiser ces données en vue de leur exploitation
- Maîtriser et appliquer la réglementation générale concernant la protection des données personnelles



Plus de détails sur
formation.univ-rouen.fr



DU Spécialisation officinale

CALENDRIER ET LIEUX



Les dates de formation sont fixées entre le responsable pédagogique et l'apprenant,

UFR Santé de l'université de Rouen
Normandie - CHU de Rouen

ORGANISATION



84 heures

- dont 7h en présentiel et stage de 6 mois (924h) en officine

Examen : contrôle terminal
(QCM en ligne)

PUBLICS CONCERNÉS ET PRÉREQUIS

- Pharmaciens issus de la filière industrie
- Étudiants en pharmacie après la 6^e année industrie

OBJECTIFS

L'exercice en officine devient de plus en plus spécialisé avec le développement des nouvelles missions du pharmacien dans l'accompagnement ou l'éducation pharmaceutique des patients, les soins pharmaceutiques et en santé publique. Dans le cadre d'une reconversion vers l'officine, cette formation a pour vocation de vous accompagner dans l'acquisition des compétences professionnelles fondamentales du pharmacien d'officine. Elle comprend un stage rémunéré en officine permettant de justifier de 6 mois de pratique officinale en vue d'un projet de rachat d'une officine.

CANDIDATURE

Rendez-vous sur ecandidat.univ-rouen.fr

RESPONSABLES PÉDAGOGIQUES

Frédéric BOUNOURE

Maître de conférence département pharmaceutique -
UFR Santé

Malika SKIBA

Maître de conférence département pharmaceutique -
UFR Santé

TARIFS

Sur cfa-cfc.univ-rouen.fr
rubrique 'nos tarifs'

CONTACTS

**Unité Mixte de Développement Professionnel
Continu en Santé**

02 35 14 60 79
sante.fc@univ-rouen.fr

Conseillère formation : Marie-Laure CAUDRON
Université de Rouen Normandie - CFCA

Secrétariat : secretariat.dudiu@univ-rouen.fr



Plus de détails sur
formation.univ-rouen.fr



**FORMATION
HYBRIDE**

DU Spécialisation officinale

CONTENU DE LA FORMATION

- Le conseil officinal et conseil aux voyageurs
- La prise en charge des enfants et de la périnatalité
- La réalisation de préparation magistrale
- La dispensation d'ordonnances avec des entretiens patient simulés
- La formation à la vaccination
- Les enseignements seront réalisés d'octobre à début décembre sur un rythme d'1 à 2 demi-journées par semaine regroupées sur un jour de la semaine.

Les enseignements en webTV seront mis à disposition.

Les participants se connectent à leur rythme mais des créneaux sont aussi prévus sur ADE campus, les deux options sont possibles

Les stagiaires ont accès à l'ensemble des équipements universitaires : laboratoires, installations techniques et sportives, bibliothèques avec ressources numériques et documentaires, espace numérique de travail et plateforme interactive...

Les modalités d'enseignements sont adaptées aux objectifs du programme. Les formations sont dispensées par des enseignants chercheurs et des professionnels sous forme de cours magistraux, de travaux pratiques ou dirigés, de projets tuteurés et de mises en situation professionnelle.



Plus de détails sur
formation.univ-rouen.fr



PRÉSENTIEL

DU Travail avec les familles, travaux en réseau, thérapie familiale. Ressources et vulnérabilités des familles

CALENDRIER ET LIEUX



Janvier à novembre,

UFR Sciences de l'Homme et de la Société
de l'université de Rouen Normandie

PUBLICS CONCERNÉS ET PRÉREQUIS

Vous êtes :

- Psychologue, psychiatre
- Médecin, infirmier, sage-femme
- Assistant social, éducateur, rééducateur
- Conseiller conjugal
- Toute personne confrontée à des situations de souffrance et de dysfonctionnement des familles et/ou des couples

Vous avez :

- Bac+5 ou BAC+3 avec deux ans minimum de pratique professionnelle
- Ou Validation des Acquis Personnels et Professionnels (VAPP)

OBJECTIFS

- Identifier et d'appréhender les différentes approches théoriques et pratiques de l'intervention auprès des familles
- Mettre en œuvre ces approches en lien avec sa propre pratique professionnelle
- Savoir respecter les dimensions éthiques et déontologiques

CANDIDATURE

Pour candidater, contacter : psycho.fc@univ-rouen.fr

RESPONSABLES PÉDAGOGIQUES

Pr Didier DRIEU

Professeur Psychopathologie de l'enfant et l'adolescent,
Université de Rouen Normandie, directeur du laboratoire
CRFDP

Pre Priscille GERARDIN

Professeure des Universités, Praticien
hospitalier, Responsable des unités universitaires de
Psychiatrie de l'enfant et de l'Adolescent - CHU/CH Rouvray

Dr Florence GALMEL

Médecin responsable du Centre d'Entretien et de Thérapie
Familiale, Pôle Enfant et Adolescent du Centre Hospitalier du
Rouvray

Dr Silvia CESANO

Cheffe de service du secteur Ouest, Pôle Enfant et
Adolescent du Centre Hospitalier du Rouvray

Teresa REBELO

Maître de Conférences en Psychologie Clinique et
Psychopathologie

ORGANISATION



395 heures

2 jours/mois (jeudi et vendredi sur 10
mois/an)

- **1^{ère} année** : 152h + 2 demi-journées
de stage pratique
- **2^{ème} année** : 152h + 84h minimum de
stage pratique

CONTACTS

Pôle SHS

psycho.fc@univ-rouen.fr

Conseiller formation : Stanislas TERRACOL
Université de Rouen Normandie - CFCA

TARIFS

Sur cfa-cfc.univ-rouen.fr
rubrique 'nos tarifs'



Plus de détails sur
formation.univ-rouen.fr



PRÉSENTIEL

DU Travail avec les familles, travaux en réseau, thérapie familiale. Ressources et vulnérabilités des familles

CONTENU DE LA FORMATION

Contexte :

L'accompagnement social, soignant, éducatif de l'individu qu'il soit enfant, adolescent, adulte ou personne âgée ne peut aujourd'hui s'envisager en dehors de la famille. Matrice des relations d'objet primaires, figure d'attachement, premier groupe d'appartenance, la famille influence la trajectoire développementale de ses membres. En cas de troubles psychologiques ou de maladie mentale le fonctionnement familial peut être altéré et celui-ci peut, en retour infléchir l'évolution des troubles. Les crises liées au cycle de vie ou aux événements extérieurs peuvent générer des maladaptations et de la souffrance au sein de la famille, mais celle-ci doit également être envisagée dans sa dimension de porteuses de compétences et de ressources. La représentation des familles par les professionnels va également conditionner la possibilité d'une alliance et de la co-construction d'un espace thérapeutique. Les modalités d'accompagnement des familles sont variées, tant par leur modalité, leur finalité que par le référentiel théorique qui les sous-tendent, et qui permettent l'utilisation d'un certain nombre d'outils. Une approche globale de l'individu et des familles doit également prendre en compte les différents systèmes d'aides (soins, médico-social, aide sociales etc.) et leur articulation.

Les objectifs de la formation :

- Proposer une initiation à différentes approches théoriques et pratiques de l'intervention auprès des familles et avec elles (approche psychodynamique, systémique, contextuelle),
- Fournir des modèles d'analyse, d'évaluation de prise en charge des systèmes familiaux et institutionnels,
- Initier les stagiaires à des interventions au niveau familial et des couples ou étendues au contexte, utilisables aussi bien dans la relation clinique quotidienne et le fonctionnement institutionnel, que dans le cadre d'entretiens ou de travail avec les familles et/ou les couples,
- Élaborer des façons de faire utilisables sur le terrain dans le respect de la fonction et de la mission de l'intervenant

Modalités pédagogiques :

Cette formation en présentiel propose un enseignement théorique psychodynamique et systémique concernant le travail avec les familles. Des études de cas, mises en situations, échange de pratiques professionnelles permettent d'articuler la théorie et la pratique. Des temps d'observation de séances de thérapie familiale et un stage de 84h permettent au stagiaire d'élaborer et de s'approprier de nouvelles manières d'accompagner les familles.

L'expérience vécue familiale de l'étudiant pourra être sollicitée au cours de la formation.

Contenu de la formation :

Conférence portant sur une thématique en lien avec la famille (1 jour par an)

Approche systémique :

- Principe théorique de la systémie, thérapie contextuelle, objets flottants, approche du couple, mythes et rituels, thérapie multifamiliale

Approche psychodynamique :

- Naissance de la vie psychique, traumatisme familial, couple, théories de l'attachement, ethnopsychiatrie, filiation et transgénérationnel

Approches communes aux deux approches :

- Deuil, fratrie, handicap, migration, précarité sociale, troubles du comportement alimentaire, handicap, sexualité

Évaluations :

- Année 1 : note théorico-clinique,
- Année 2 : mémoire, soutenance et rapport de stage,
- Évaluation de la formation par le participant : questionnaire d'appréciation



Plus de détails sur
formation.univ-rouen.fr



DU Troubles des conduites alimentaires chez l'enfant et l'adolescent, DU national de la Fédération Française Anorexie Boulimie (FFAB)

CALENDRIER ET LIEUX



Septembre à juin,
Paris, Amphithéâtre Jean Dausset, CHU
Cochin

ORGANISATION



110 heures

- Une année universitaire : 10 journées de 5h à Paris et 60h en distanciel via classe virtuelle
- Un mardi par mois

Examen : présence aux enseignements + soutenance mémoire

PUBLICS CONCERNÉS ET PRÉREQUIS

Tout professionnel travaillant ou souhaitant travailler auprès de personnes mineures présentant un épisode de TCA, qu'il soit en libéral ou en institution (champ sanitaire mais aussi social, médico-social, Education Nationale..) :

- psychiatres, pédiatres, nutritionnistes, médecins généralistes, scolaires ou du sport, addictologues, internes, paramédicaux (cadres, infirmiers...), diététiciens, psychologues, rééducateurs (psychomotriciens, ergothérapeutes, orthophonistes...), assistantes sociales et éducateurs spécialisés...

OBJECTIFS

- Pour les participants au DU, il s'agit d'acquérir les compétences permettant la prévention et le diagnostic des TCA chez les mineurs ainsi que la mise en place d'un parcours de soin multidisciplinaire adapté et coordonné. Seront abordés les différentes formes de TCA de l'enfant et de l'adolescent, leurs caractéristiques, les composantes psychothérapeutiques, psychiatriques, somatiques, nutritionnelles et sociales des soins, la question de la place de chaque professionnel et des modalités du travail en réseau dans le parcours de soins
- Pour les participants à un module, l'objectif vise la montée en compétences des professionnels formés aux aspects généraux, intervenant déjà auprès des patients ayant un épisode de TCA au sein le plus souvent d'équipe dédiée, et souhaitant se perfectionner sur des aspects spécifiques (remarque : les publics ayant participé à ces modules se verront remettre une attestation de fin de formation mais ne pourront valider le DU.)

CANDIDATURE

Rendez-vous sur ecandidat.univ-rouen.fr

RESPONSABLES PÉDAGOGIQUES

Pre Priscille GERARDIN

Professeure des Universités, Praticien hospitalier,
Responsable des unités universitaires de Psychiatrie
de l'enfant et de l'Adolescent - CHU/CH Rouvray

Dr Corinne BLANCHET

Endocrinologue, Médecin de l'enfant et de
l'adolescent, Maison de Solenn, CH Cochin, Paris
(AP-HP)

✉ Équipe pédagogique

du.tca.enfantado@univ-rouen.fr

CONTACTS

Unité Mixte de Développement Professionnel Continu en Santé

02 35 14 60 79
sante.fc@univ-rouen.fr

Conseillère formation : Marie-Laure CAUDRON
Université de Rouen Normandie - CFCA


Secrétariat : secretariat.dudiu@univ-rouen.fr

TARIFS

Sur cfa-cfc.univ-rouen.fr
rubrique 'nos tarifs'



Plus de détails sur
formation.univ-rouen.fr



DU Troubles des conduites alimentaires chez l'enfant et l'adolescent, DU national de la Fédération Française Anorexie Boulimie (FFAB)

CONTENU DE LA FORMATION

10 modules de 11h chacun, dont 6h en distanciel :

UE1 : Présentation. Historique, épidémiologie, recherche

- Pre Nathalie GODART (Fondation Santé des Étudiants de France, Paris),
- Pre Priscille GERARDIN (CHU Rouen)

UE2 : Etiopathogénie : regards croisés

- Dre Isabelle NICOLAS (IMM, Paris), Dre Julia CLARKE (CMME, CH Sainte-Anne, Paris)

UE3* : Aspects somatiques et nutritionnels

- Dre Corine BLANCHET (Maison de Solenn, CH Cochin, Paris), Dre Adèle CARLIER (CHI Créteil)

UE4* : Aspects spécifiques chez l'adolescent et dans différents contextes

- Dre Valérie ADRIAN (CHU Bordeaux), Pre Priscille GERARDIN (CHU Rouen), Dr Marc DELORME (CHU Bordeaux)

UE5* : Spécificités de l'enfant, de la périnatalité au seuil de l'adolescence

- Dre Coline STORDEUR (CHU Robert Debré, Paris), Pr Pierre FOURNERET (Hospices Civils, Lyon)

UE6* : Parcours de soin et réseau

- Pr Ludovic GICQUEL (CH H. Laborit, Poitiers), Dr Jean CHAMBRY (CIAPA, Paris)

UE7* : Approches psychothérapeutiques et médiations

- Dre Emmanuelle DOR, Pre Florence ASKENAZY (Fondation Lenval, Nice)

UE8* : Représentation et croyances corporelles : de la théorie aux soins

Dr Marion HENDRICKX (GHICL), Dr Dewi GUARDIA (Lille)

UE9* : Clinique et soins selon une perspective addictologique ; transition

- Pre Marie GRALL BRONNEC, Mme Julie CAILLON (CHU Nantes)

UE10* : Le travail familial dans les TCA de l'enfant et de l'adolescent

Pr Flora BAT-PITAUULT (APHM), Dr Jeanne DUCLOS (GHICL)

- **Mémoire**

*Ces modules peuvent être suivis indépendamment



Plus de détails sur
formation.univ-rouen.fr



**FORMATION
HYBRIDE**

DU Troubles du comportement alimentaire chez l'adulte

CALENDRIER ET LIEUX



Octobre à juin,

UFR Santé de l'université de Rouen
Normandie - CHU de Rouen - Plateforme
Univesitice



78 heures

- 56 heures dont 34 heures en présentiel et 22 heures en distanciel synchrone

Examen : examen terminal (QCM)
+ évaluation des compétences par simulation (type ECOS) (une session en juin et une session de rattrapage début juillet)

PUBLICS CONCERNÉS ET PRÉREQUIS

- Médecins, psychologues, diététiciens, infirmiers, kinésithérapeutes, sages-femmes, APA (activité physique adaptée).

OBJECTIFS

Renforcer la formation des professionnels de santé afin de limiter les retards de diagnostics

Les diplômés seront capables de :

- Dépister les TCA chez l'adulte
- Rechercher des comorbidités associés au TCA
- Proposer une prise en charge adaptée aux patients
- Orienter les patients vers les structures adaptées à la prise en charge

CANDIDATURE

Rendez-vous sur ecandidat.univ-rouen.fr

RESPONSABLES PÉDAGOGIQUES

Najate ACHAMRAH

Professeur des Universités - Praticien Hospitalier en
Nutrition - UFR Santé

✉ **Équipe pédagogique**

du.tca.adulte@univ-rouen.fr

TARIFS

Sur cfa-cfc.univ-rouen.fr
rubrique 'nos tarifs'

CONTACTS

**Unité Mixte de Développement Professionnel
Continu en Santé**

02 35 14 60 79

sante.fc@univ-rouen.fr

Conseillère formation : Marie-Laure CAUDRON
Université de Rouen Normandie - CFCA

Secrétariat : secretariat.dudiu@univ-rouen.fr



Plus de détails sur
formation.univ-rouen.fr



**FORMATION
HYBRIDE**

DU Troubles du comportement alimentaire chez l'adulte

CONTENU DE LA FORMATION

- Introduction
- Des tableaux cliniques variés
- TCA et pathologies associées
- Prise en charge globale des TCA

DIPLÔMES INTER-UNIVERSITAIRES



MÉDECINE

PHARMACIE

TÉMOIGNAGES D'APPRENANTS

DIU Maltraitance de l'enfant

« Les interventions étaient de grande qualité, intervenants compétents et très pédagogues, disponibles pour répondre à nos questions. Richesse des enseignements autant médicaux, que juridiques ou sociaux. »

« L'excellent tour d'horizon des différents métiers et intervenants qui touchent à la protection de l'enfance et la qualité des intervenants. »

DIU Acupuncture Obstétricale

« Très contente du contenu, des professeurs et de leur transmission au cours de ces années d'études. »

DIU Gériatrie

« Très enrichissant, passionnant, cours délivrés par des pointures de la gériatrie, je remercie infiniment tous les intervenants. »

« Les cours en distanciel sont un plus, bons profs qui apportent leur expérience et anecdotes. »

« Cours abordant l'ensemble des thèmes auxquels on s'attend en prenant cette formation. »

DIU Cicatrisation Normale et Pathologique

« Appréhension du distanciel mais tout s'est bien déroulé. Cours intéressants malgré certains assez dirigés vers la médecine, bonne formation. »

« Échanges professionnels de qualités, groupes d'élèves soutenant, contenu de la formation enrichissant, gros point positif pour l'équipe scolaire, très présente pour ses élèves et à l'écoute. »

DIU Chirurgie Cancérologique Digestive

« Ce diplôme m'a permis de mettre à jour mes connaissances avec les dernières recommandations et publications et de pouvoir échanger avec des experts dans le domaine. »

« J'ai particulièrement apprécié la qualité des présentations faites par le site de Rouen et je trouvais particulièrement intéressant d'avoir la possibilité de le suivre en ligne. »

DIU Pathologies Fonctionnelles Digestives

« Cours libre d'accès sur Internet, possibilité d'aménagement des temps de travail. Le fait que ce soit des cours en ligne disponibles dès le début de la formation est très appréciable. »



Plus de détails sur
formation.univ-rouen.fr



PRÉSENTIEL

DIU Accompagnement et soins palliatifs

CALENDRIER ET LIEUX



4 séminaires : 2 Rouen, 2 Caen

UFR Santé Université de Rouen
Normandie et Caen Normandie

ORGANISATION



58 heures

- 4 séminaires de 2 jours chacun, 2 séminaires à Rouen et 2 séminaires à Caen. Ils se dérouleront les jeudis et vendredis

Examen : contrôle continu + examen terminal + soutenance (article sur le thème du mémoire)

PUBLICS CONCERNÉS ET PRÉREQUIS

- Le DIU se propose de «spécialiser» les enseignements. Certains stagiaires du DU Soins palliatifs et d'accompagnement peuvent poursuivre en 2ème niveau

OBJECTIFS

- Permettre à des acteurs de soins palliatifs d'approfondir leurs connaissances, leurs pratiques et leurs réflexions éthiques, selon la loi en vigueur, relative aux droits des malades et à la fin de vie, la Loi du 9 Juin 1999 garantissant l'accès aux soins palliatifs pour tous et, d'autre part à la Loi Léonetti du 22 avril 2005 relative aux droits des malades et à la fin de vie
- Participer au développement régional et à la mise en place des soins palliatifs dans leur triple mission : soins, enseignement-formation et recherche
- Créer une dynamique interrégionale s'inscrivant dans une politique nationale de maillage du territoire à partir des activités identifiées de soins palliatifs, la mise en place de référents de soins palliatifs, de réseaux de santé, des activités spécifiques de soins palliatifs, tant dans les équipes mobiles que dans les unités fixes

CANDIDATURE

Rendez-vous sur ecandidat.univ-rouen.fr

RESPONSABLES PÉDAGOGIQUES

Pr Éric VERIN

Professeur des universités - Praticien hospitalier - UFR Santé Rouen

Dr ABAD

Médecin - CHU Rouen

Isabelle FLORENCE

Infirmière en soins généraux (IDE) - CHU Rouen

Dr Cathy THERY

Médecin service soins palliatifs - CLCC Rouen

Pr Cyril GUILLAUME

Professeur des universités - Praticien hospitalier - UFR Santé Caen

Dr Sarah MENSI

Médecin - CHU Caen

Jean-Philippe GEODET

Infirmier en soins généraux (IDE) - CHU Caen

CONTACTS ADMINISTRATIFS

Unité Mixte de Développement Professionnel Continu en Santé

02 35 14 60 79

sante.fc@univ-rouen.fr

Conseillère formation : Marie-Laure CAUDRON
Université de Rouen Normandie - CFCA

Secrétariat : secretariat.dudiu@univ-rouen.fr

TARIFS

Sur cfa-cfc.univ-rouen.fr
rubrique 'nos tarifs'



Plus de détails sur
formation.univ-rouen.fr



PRÉSENTIEL

DIU Accompagnement et soins palliatifs

CONTENU DE LA FORMATION

SÉMINAIRE 1 (ROUEN) : Prise en charge complexe : Aspects cliniques et thérapeutiques

- Traitement neurochirurgical de la douleur en soins palliatifs : Analgésie par voie intra-thécale
- Prise en charge orthopédique en Soins Palliatifs
- Place de la radiothérapie en soins palliatifs
- Les Soins Palliatifs en France et en Europe : un regard panoramique sur SFAP et EAPC
- Approches complémentaires en Soins Palliatifs : sophrologie, yoga et hypnose, méditation pleine conscience
- Neurolyse coélique
- Endoscopie digestive en soins palliatifs
- Endoscopie respiratoire en soins palliatifs
- Prise en charge palliative complexe : expérience et avenir d'une RCP
- Early Palliative Care : enjeux, freins et perspectives 10 ans après «Temel et al. »
- Atelier recherche et travail autour du mémoire

Procédure Collégiale

- Processus décisionnel – Mise en situation
- Procédure collégiale à partir d'un cas clinique / Travail des étudiants : organisation , processus décisionnel...
- **Evaluation du 1er séminaire**

SÉMINAIRE 2 (CAEN) :

- Neurologie
- SLA et Syndromes extrapyramidaux atypiques en Soins Palliatifs
- Gériatrie
- Soins Palliatifs en pédiatrie
- Alimentation - hydratation
- Point en recherche

SÉMINAIRE 3 (ROUEN) : Situations non oncologiques

- Insuffisance d'organes (autour de 3 cas cliniques)
- Insuffisance cardiaque
- BPCO
- Insuffisance rénale
- La dépendance et le handicap : quelle place pour les Soins Palliatifs ?
- Les enjeux de la Neurologie Vasculaire «aiguë»
- Handicap acquis et soins palliatifs
- Intervenir en Maison d'Accueil Spécialisée
- Soins Palliatifs en milieu psychiatrique

Soignants et familles

- Transmissions, soutien, accompagnement : qu'est-ce que la «bonne communication» pour le soignant ?
- Accompagnement des familles : recevoir l'annonce d'une «mauvaise nouvelle» ?
- Travail autour des mémoires : point intermédiaire

SÉMINAIRE 4 (CAEN) : Éthique appliquée en pratique Clinique

- Présentations des instances d'éthique
- Regards croisés entre juriste, médecin et éthicien concernant la loi Léonetti Claeys
- Pratiques sédatives en situation palliative
- Deuil
- Fin de vie, deuil et accélération : quelles vulnérabilités

Éthique du soin

- LATA en réanimation
- Directives anticipées, personne de confiance et proches : mise en pratique



Plus de détails sur
formation.univ-rouen.fr



PRÉSENTIEL

DIU Acupuncture obstétricale

CALENDRIER ET LIEUX



Octobre à juin,

UFR Santé de l'université de Rouen
Normandie - CHU de Rouen

ORGANISATION



128 heures

- sur 2 ans comprenant chaque année 5 sessions de 2 jours (jeudi et vendredi) + 1 vendredi + 1 session de révision + 1 session d'examen (Sessions : octobre, novembre, janvier, mars, avril)

Examen : examen terminal (fin de chaque année) + soutenance mémoire

PUBLICS CONCERNÉS ET PRÉREQUIS

- Sage-femme ayant le droit d'exercer en France
- Sage-femme titulaire d'un diplôme étranger, autorisant l'exercice dans son pays et/ou dans son pays d'obtention du diplôme
- Étudiant au cours de la dernière année des études de sage-femme
- Médecin spécialisé en gynécologie obstétrique et désirant acquérir cette compétence particulière

OBJECTIFS

- Développer l'étude et la connaissance de l'acupuncture médicale appliquée au domaine de l'obstétrique
- Répondre à une demande de formation approfondie et pratique par les sages-femmes et les médecins obstétriciens en vue d'une offre de soins médicaux complémentaires

CANDIDATURE

Rendez-vous sur ecandidat.univ-rouen.fr

RESPONSABLES PÉDAGOGIQUES

Pr Éric VERSPYCK

Professeur des Universités – Praticien Hospitalier
service gynécologie CHU Rouen

Dr Bazille CHERON

Médecin acupuncteur

✉ **Équipe pédagogique**

diu.acupunctureobs@univ-rouen.fr

CONTACTS ADMINISTRATIFS

Unité Mixte de Développement Professionnel Continu en Santé

02 35 14 60 79

sante.fc@univ-rouen.fr

Conseillère formation : Marie-Laure CAUDRON
Université de Rouen Normandie - CFCA

Secrétariat : secretariat.dudiu@univ-rouen.fr

TARIFS

Sur cfa-cfc.univ-rouen.fr
rubrique 'nos tarifs'



Plus de détails sur
formation.univ-rouen.fr



DIU Acupuncture obstétricale

CONTENU DE LA FORMATION

1ère année

- Enseignement théorique : 50h
- Enseignement dirigé : 40h
- Enseignement clinique : 10 demi-journées

Thèmes abordés : Historique, Textes anciens et modernes, Bases de données, Grands principes, Système de circulation, Toile des méridiens, Bases neurophysiologiques, Construction d'un atlas, Reins et poumons, Foie, cœur et rate, Trois foyers, Énergie ancestrale, Méridiens curieux et entrailles, Énergie ancestrale et points, Physiologie de la femme, Embryologie chinoise, Énergétique féminine, Physiologie de la grossesse, Points shu-antiques, Points des zang-fu, Régler le Qi par points shu-antiques, Points shu-dorsaux, Régler le Xue par points shu-antiques, Régler les liquides organiques, Points hors-méridiens, Points de l'énergie ancestrale, Trois trésors, Jing, Shen Qi


2ème année

- Enseignement théorique : 50h
- Enseignement dirigé : 40h
- Enseignement clinique : 15 demi-journées

Thèmes abordés : Dossier et examen clinique, Examen de la femme, Les 8 règles diagnostiques et thérapeutiques (prise en charge de la femme), Sémiologie des organes et de la grossesse (Qi et Xue), Physiologie de la grossesse, Accidents incidents et points interdits pendant la grossesse, traitement, Nausées, vomissements, asthénie et troubles de l'humeur, Métorragies et FCS 9Rn, Conduites addictives et troubles circulatoires, Foie et le rein, Embryologie, Nutrition et psychisme de la femme enceinte, MAP et RCIU, Lombosciatique, HTA et œdèmes, éclampsie, Localisations des principaux points et cas cliniques, Axes énergétiques, Cholestases gravidiques, Rate et TR, Stress anxiété et troubles du sommeil, S. De Lancôme et S. Carpien, version fœtale, Préparation à l'accouchement, Déclenchement et maturation du col, Accouchement : dystocies de démarrage, stagnations de dilatation, lombalgies, Constipation et hémorroïdes et transpiration, Prématurité et DT en fonction des influences rythmiques des BT et TC, Asthénie et allaitement, Hémorroïdes et périnée, pertes de sang et tranchées utérines, troubles urinaires, Dépression du post partum et baby blues, Localisations des principaux points et cas clinique, Physiologie de l'infertilité féminine et masculine, Méridiens curieux



Plus de détails sur
formation.univ-rouen.fr



DIU Cancer et cognition

CALENDRIER ET LIEUX



Janvier à juin,
UFR Sciences et Techniques de
l'université de Rouen Normandie

ORGANISATION



50 heures

- en distanciel avec 1 Workshop de 1 journée en présentiel

Examen : 1 CC par mois et par module (quizz ou QCM) + 1 CC retour d'expérience après événement et 1 CT basé sur l'analyse et/ou la synthèse d'articles scientifique (Workshop)

PUBLICS CONCERNÉS ET PRÉREQUIS

- Professionnel.le.s de la santé : médecins et internes (oncologue, radiothérapeute, neurologue, gériatre, etc.), paramédicaux (infirmiers, IPA etc.), psychologues (spécialisés en oncopsychologie et/ou en neuropsychologie), chercheur(e)s et étudiant(e)s en sciences
- Ouvert en formation continue aux cliniciens, paramédicaux, psychologues, chercheurs et étudiants en sciences titulaires d'un MASTER2
- Diplôme requis à l'entrée de ce DIU : BAC +5 ou BAC+3 associé à une expérience professionnelle attestée avec validation sur dossier

OBJECTIFS

- Acquisition d'une formation spécifique sur les troubles cognitifs chez les patients atteints d'un cancer et sur leur prise en charge
- Connaître la problématique générale des troubles cognitifs en cancérologie
- Apporter des connaissances multidisciplinaires avec une approche transversale
- Comprendre et appréhender l'impact des traitements anticancéreux sur les fonctions cognitives
- Dépister et évaluer les troubles cognitifs
- Connaître les interventions possibles (pharmacologiques et non pharmacologiques)
- Favoriser la participation à des recherches précliniques et/ou cliniques dans ce domaine

CANDIDATURE

Rendez-vous sur ecandidat.univ-rouen.fr

RESPONSABLES PÉDAGOGIQUES

Pédagogique :

Pascal HILBER

Marie LANGE

Scientifique :

Florence JOLY

Hélène CASTEL

TARIFS

[Nous consulter](#)


CONTACTS ADMINISTRATIFS

Pôle Sciences et Techniques


ufrst.fc@univ-rouen.fr

Conseiller formation : Laurent GUILLAUME
Université de Rouen Normandie - CFCA
02 35 14 67 97

Assistante formation : Catherine
COLLAS-DENDONCKER
Université de Rouen Normandie - CFCA



Plus de détails sur
formation.univ-rouen.fr



DIU Cancer et cognition

CONTENU DE LA FORMATION

Une année universitaire -50h- séminaires d'enseignement théorique et clinique

6 modules (44h dont 32 h en distanciel) :

- UE1 : Connaissances fondamentales sur le cancer et ses traitements
- UE2 : Evaluation des troubles cognitifs en oncologie
- UE3 : Tumeurs cérébrales et impact de la radiothérapie cérébrale
- UE4 : Spécificités selon l'âge et les comorbidités
- UE5 : Modalités et protocoles d'interventions
- UE6 : Neuroimagerie

1 Workshop en présentiel (6h en présentiel) :

Mise en place de protocole de soin, de recherche ou d'organisation du parcours de soin. Une journée complète de travail collectif en présentiel sur les fonctions cognitives.



Plus de détails sur
formation.univ-rouen.fr



DIU Chimiothérapie anti-infectieuse

CALENDRIER ET LIEUX



**Octobre à juin,
2 jeudi par mois :**
Caen ou Rouen

ORGANISATION



83 heures

- enseignement en e-learning +
6 journées de travail présentiel
interactif en alternance à Rouen et
Caen, entre novembre et Juin

Examen : validation des modules
par assiduité + QCM + soutenance
mémoire

PUBLICS CONCERNÉS ET PRÉREQUIS

- Docteur en médecine et en pharmacie
- Interne de spécialité en médecine et en pharmacie
- À titre d'auditeur libre, cadre de l'industrie pharmacie

OBJECTIFS

- Apporter un enseignement théorique et pratique sur le maniement des anti-infectieux, en particulier pour
promouvoir le bon usage des antibiotiques et former des référents (priorité de santé publique, en ville comme à
l'hôpital)

CANDIDATURE

Rendez-vous sur ecandidat.univ-rouen.fr

RESPONSABLES PÉDAGOGIQUES

Pr Manuel ÉTIENNE

Professeur des Universités – Praticien Hospitalier
Service des maladies infectieuses - CHU de Rouen

Dr Kévin ALEXANDRE

Service des maladies infectieuses - CHU de Rouen

✉ **Équipe pédagogique**

diu.chimio@univ-rouen.fr

CONTACTS ADMINISTRATIFS

**Unité Mixte de Développement Professionnel
Continu en Santé**

02 35 14 60 79

sante.fc@univ-rouen.fr

Conseillère formation : Marie-Laure CAUDRON
Université de Rouen Normandie - CFCA

Secrétariat : secretariat.dudiu@univ-rouen.fr

TARIFS

Sur cfa-cfc.univ-rouen.fr
rubrique 'nos tarifs'



Plus de détails sur
formation.univ-rouen.fr



DIU Chimiothérapie anti-infectieuse

CONTENU DE LA FORMATION

6 modules :

- Base microbiologiques et pharmacologiques des anti-infectieux,
- juste usage des anti-infectieux,
- vaccinologie,
- recherche en infectiologie, les anti-infectieux en pratique,
- infections particulières



Plus de détails sur
formation.univ-rouen.fr



PRÉSENTIEL

DIU Chirurgie arthroscopique

CALENDRIER ET LIEUX



Octobre à juin,
UFR Santé de l'Université de Rouen
Normandie
Versailles, Nîmes ou Marseille

ORGANISATION



96 heures

- 4 séminaires de 3 jours
soit 96h + stage de 6 mois
obligatoire

Examen : examen terminal +
mémoire + validation des acquis
lors du stage

PUBLICS CONCERNÉS ET PRÉREQUIS

- Interne en chirurgie orthopédique, chef de clinique assistant, assistant spécialisé, chirurgien sénior

OBJECTIFS

- Assurer la formation de praticiens en arthroscopie du membre supérieur et inférieur aux techniques mini invasives arthroscopiques

CANDIDATURE

Rendez-vous sur ecandidat.univ-rouen.fr

RESPONSABLES PÉDAGOGIQUES

Pr Franck DUJARDIN
Professeur des universités

Dr Jonathan CURADO

✉ **Équipe pédagogique**
diu.arthro@univ-rouen.fr

TARIFS

Sur cfa-cfc.univ-rouen.fr
rubrique 'nos tarifs'

CONTACTS ADMINISTRATIFS

**Unité Mixte de Développement Professionnel
Continu en Santé**
02 35 14 60 79
sante.fc@univ-rouen.fr

Conseillère formation : Marie-Laure CAUDRON
Université de Rouen Normandie - CFCA

Secrétariat : secretariat.dudiu@univ-rouen.fr



Plus de détails sur
formation.univ-rouen.fr



PRÉSENTIEL

DIU Chirurgie arthroscopique

CONTENU DE LA FORMATION

Généralités : Installation, matériel, anesthésie, voies d'abord, exploration normale

Pathologies synoviales et cartilagineuses : Plicae, pathologie synoviale, pathologie du cartilage, corps étrangers et ostéochondrite, pathologie rotulienne, arthrose fémoro-patellaire et fémoro-tibiale

Ménisques : Lésions méniscales, sutures méniscales, résultats des sutures méniscales, indications des examens complémentaires avant une arthroscopie, tactique générale des méniscectomies, méniscectomies internes sous arthroscopie, méniscectomies difficiles, méniscectomies externes, lésions congénitales, suites de la méniscectomie, complications des arthroscopies du genou, ré-arthroscopie après méniscectomie

Ligaments : Anatomie et physiologie, indications dans les lésions fraîches, croisés normaux et pathologiques, instabilité antérieure chronique

Ligamentoplasties : Installation, matériel, principe, plastie du LCA par autogreffe libre de tendon rotulien, plastie du LCA par autogreffe libre d'ischio-jambiers, pièges et difficultés techniques, apport de l'arthroscopie dans les ligamentoplasties, ménisques et laxité, reprises du LCA, traitement arthroscopique des complications des ligamentoplasties, lésions du LCP

Divers : Arthrolyses arthroscopiques, arthrite septique, épaule

Généralités : Installation, matériel, anesthésie - voies d'abord - complications, examens complémentaires, exploration normale des deux étages

Instabilités antérieures chroniques : Évaluation arthroscopique des lésions, différentes techniques de stabilisation arthroscopique, indications et limites du traitement arthroscopique de l'instabilité antérieure de l'épaule

Conflit coiffe : Calcifications, acromioplastie, pathologie acromio-claviculaire, lésions du biceps et slap lésions, débridement des lésions de la coiffe, réparation des lésions de la coiffe sous arthroscopie, conflit antéro-inférieur

Divers : Pathologies synoviales, cartilagineuses, rééducation après arthroscopie, capsulite rétractile, membre inférieur

Cheville : Installation, voies d'abord, anatomie arthroscopique normale, conflits antérieurs, fractures ostéochondrales et ostéochondrites, arthrodèses sous arthroscopie, autres indications

Hanche : Installation, voies d'abord, dangers, anatomie arthroscopique normale, technique des arthroscopies cervicales et coxo-fémorales, indications
Coude : Installation, voies d'abord, dangers, anatomie arthroscopique normale, corps libres-intra-articulaires, raideurs du coude, autres indications

Poignet : Anatomie arthroscopique normale, pathologie ligamentaire, pathologie cartilagineuse, arthroscopie du poignet en urgence, traitement endoscopique du canal carpien

Divers : Complications médico-légales de l'arthroscopie, organisation du service arthroscopique en chirurgie ambulatoire, désinfection et stérilisation du matériel, chondroscopies, consensus en matière d'arthroscopie, nomenclature en arthroscopie, compte-rendus d'arthroscopies, photographie et vidéoscopie, formation en arthroscopie, stérilisation



Plus de détails sur
formation.univ-rouen.fr



DIU Chirurgie oncérologique digestive

CALENDRIER ET LIEUX



2 années universitaires,
Rouen, Montpellier, Strasbourg, Lille
(selon le module)

ORGANISATION



81 heures

- 4 modules de 3 jours chacun soit 81h
+ 30h de rédaction de mémoire

Examen : Assiduité obligatoire aux 4 modules + examen terminal (50% de la note finale) + rédaction d'un mémoire (50% de la note finale)

PUBLICS CONCERNÉS ET PRÉREQUIS

- Chirurgien digestif et général
- Chef de clinique assistant des hôpitaux désireux de compléter et approfondir leur formation initiale, titulaire du DES/C de chirurgie viscérale et digestive

OBJECTIFS

- Obtenir une compétence de haut niveau dans la prise en charge de la chirurgie oncérologique digestive par la connaissance actualisée et factuelle du bilan pré-thérapeutique, des méthodes chirurgicales validées, des protocoles de soins multi-disciplinaires, de l'organisation de la prise en charge et du suivi dans les réseaux de soins

CANDIDATURE

Rendez-vous sur ecandidat.univ-rouen.fr

RESPONSABLES PÉDAGOGIQUES

Pr Jean-Jacques TUECH

Professeur des universités-Praticien hospitalier,
service oncérologie digestive - Université de Rouen
Normandie / CHU de Rouen

✉ **Équipe pédagogique**

diu.cancerodig@univ-rouen.fr

TARIFS

Sur cfa-cfc.univ-rouen.fr
rubrique 'nos tarifs'

CONTACTS ADMINISTRATIFS

**Unité Mixte de Développement Professionnel
Continu en Santé**

02 35 14 60 79

sante.fc@univ-rouen.fr

Conseillère formation : Marie-Laure CAUDRON
Université de Rouen Normandie - CFCA

Secrétariat : secretariat.dudiu@univ-rouen.fr



Plus de détails sur
formation.univ-rouen.fr



**FORMATION
HYBRIDE**

DIU Chirurgie oncologique digestive

CONTENU DE LA FORMATION

Module 1 :

- Organisation générale de la cancérologie, réseaux :
- définitions et objectifs, concertation multidisciplinaire
- Rédaction du CRO
- Classifications en cancérologie digestive
- Génétique et cancers digestifs
- Biologie tumorale des cancers digestifs, cinétique tumorale, ploïdie, phénotype, implications pronostiques
- Immunité anti-tumorale, immunothérapie du cancer
- Radiothérapie des cancers digestifs: principes et modalités du traitement
- Chimiothérapie des cancers digestifs, classes thérapeutiques et mode d'action
- Prophylaxie et prise en charge des complications de la chimiothérapie
- Chambre implantable : techniques et résultats
- Principes de la chirurgie oncologique : ce qui est prouvé et ce qui ne l'est pas
- Importance des curages ganglionnaires
- Ganglion sentinelle en chirurgie digestive
- Radiothérapie et chimiothérapie: impact et conséquences sur la chirurgie
- Quelle évaluation des pratiques de la chirurgie oncologique ?
- Information et éthique en cancérologie

Module 2 :

- Cancer de l'œsophage
- Cancer de l'estomac

Module 3 :

- Lymphomes digestifs : classification, schémas thérapeutiques, place de la chirurgie
- Anatomie du rectum et du canal anal
- Tumeurs de l'intestin grêle et de l'appendice
- Stomathérapie
- Sarcomes : prise en charge et traitement
- Cancer du canal anal
- Carcinose péritonéale : chirurgie et CHIP
- Génétique des cancers colo-rectaux
- Cancer du colon – Cancer du Rectum

Module 4 :

- Tumeurs du pancréas
- Tumeurs malignes foie et voies biliaires
- Douleur, soins palliatifs



Plus de détails sur
formation.univ-rouen.fr



**FORMATION
HYBRIDE**

DIU Chirurgie colo-proctologique

CALENDRIER ET LIEUX



1 année universitaire,

Paris présentiel, Rouen et Marseille
en distanciel

ORGANISATION



72 heures

- 3 séminaires de 24h chacun
soit 72h

Examen : assiduité obligatoire aux
séminaires + examen terminal +
rédaction d'un mémoire

PUBLICS CONCERNÉS ET PRÉREQUIS

- Chirurgiens généraux et digestifs
- Gastro-entérologues et proctologues
- Chefs de Clinique et assistants des hôpitaux désireux de compléter et d'approfondir leur formation initiale en chirurgie colo-proctologique

OBJECTIFS

- Obtenir une compétence de haut niveau dans la prise en charge de patients en chirurgie colo-rectale : évaluation pré-opératoire du patient et de sa maladie, méthodes chirurgicales validées, schémas multi-disciplinaires éventuels, organisation de la prise en charge et du suivi

CANDIDATURE

Rendez-vous sur ecandidat.univ-rouen.fr

RESPONSABLES PÉDAGOGIQUES

Pr Jean-Jacques TUECH

Professeur des universités - Praticien hospitalier,
Service de cancérologie digestive - Université de
Rouen Normandie / CHU de Rouen

Pr Valérie BRIDOUX

Professeur des universités-Praticien hospitalier,
Service de cancérologie digestive - Université de
Rouen Normandie / CHU de Rouen

✉ **Équipe pédagogique**

diu.coloprocto@univ-rouen.fr

CONTACTS ADMINISTRATIFS

**Unité Mixte de Développement Professionnel
Continu en Santé**

02 35 14 60 79

sante.fc@univ-rouen.fr

Conseillère formation : Marie-Laure CAUDRON
Université de Rouen Normandie - CFCA

Secrétariat : secretariat.dudiu@univ-rouen.fr

TARIFS

Sur cfa-cfc.univ-rouen.fr
rubrique 'nos tarifs'



Plus de détails sur
formation.univ-rouen.fr



**FORMATION
HYBRIDE**

DIU Chirurgie colo-proctologique

CONTENU DE LA FORMATION

Module 1 (Rouen)

- Physiologie de la continence et de la défécation
- Explorations radiologiques et fonctionnelles
- Scores de symptômes et de qualité de vie
- Constipation -TFI – Megarectum
- Lésions obstétricales du sphincter anal
- Fistules recto-vaginales
- Rectocèles
- Ulcère solitaire du rectum
- Procidence rectale interne, prolapsus du rectum

Module 2 (Marseille)

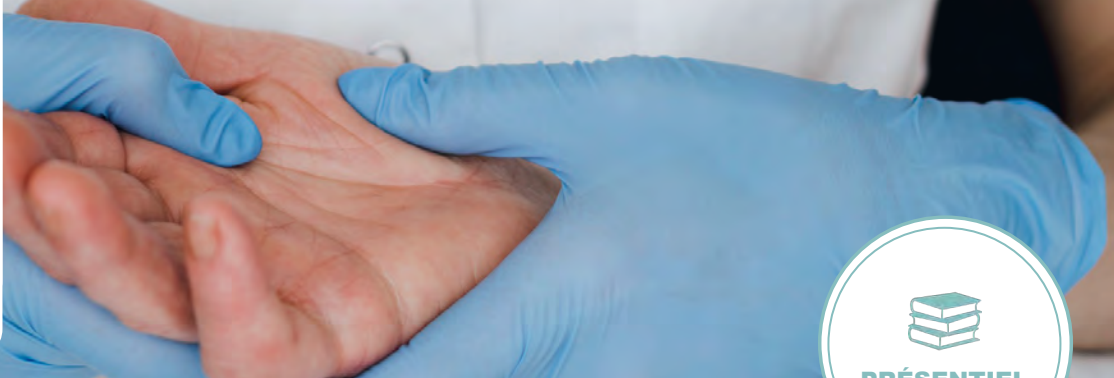
- Hémorroïdes, fistule, fissure
- Maladie de Verneuil
- Kyste sacro-coccygien
- Traumatismes ano-rectaux et iatrogènes
- Gangrène périnéale
- Pathologie dermatologique, infectieuse et pédiatrique
- Douleurs pelvi-périnéales
- Diverticulose colique
- Stomies digestives
- Polypes et polypose
- Tumeurs rétrorectales
- Cancers rares ou exceptionnels de l'anus - TNE colorectales
- Endométriose digestive

Module 3 (Paris)

- Cancers du colon
- Cancer du rectum
- Cancer du canal anal
- Carcinose colique
- Génétique des cancers
- Rectites, rectocolite hémorragique
- Maladie de Crohn



Plus de détails sur
formation.univ-rouen.fr



PRÉSENTIEL

DIU Chirurgie de la main et du membre supérieur

CALENDRIER ET LIEUX



Octobre à juin,
UFR Santé de l'Université de Brest, Caen,
Paris, Tours 3, Nantes, Rouen, Angers,
Rennes

ORGANISATION



136 heures

- 2 années universitaires comprenant 8 séminaires de 2 jours soit 136h

Examen : 1^{ère} année examen terminal (QCM), 2^{ème} année examen terminal (1 épreuve de cas cliniques et mémoire)

PUBLICS CONCERNÉS ET PRÉREQUIS

- Étudiant en formation initiale
- Interne en chirurgie plastique et orthopédique
- Chef de clinique
- Praticien hospitalier

OBJECTIFS

- Couvrir l'ensemble du programme national, identique pour les DIU existant en France
- Connaître les bases des connaissances couvrant les différents domaines de la chirurgie de la main
- Permettre l'accès au droit au titre en chirurgie de la main (délivré par le Conseil de l'Ordre des Médecins sur proposition de la Société Française de la Chirurgie de la Main) qui ne relève pas d'un DESC mais qui est considéré comme une «hyper spécialité»

CANDIDATURE

Rendez-vous sur ecandidat.univ-rouen.fr

RESPONSABLES PÉDAGOGIQUES

Pr Isabelle AUCQUIT-AUCKBUR

Professeur des universités-Praticien hospitalier
CHU de Rouen - Service de chirurgie plastique

✉ **Équipe pédagogique**

diu.chirmain@univ-rouen.fr

TARIFS

Sur cfa-cfc.univ-rouen.fr
rubrique 'nos tarifs'

CONTACTS ADMINISTRATIFS

**Unité Mixte de Développement Professionnel
Continu en Santé**

02 35 14 60 79

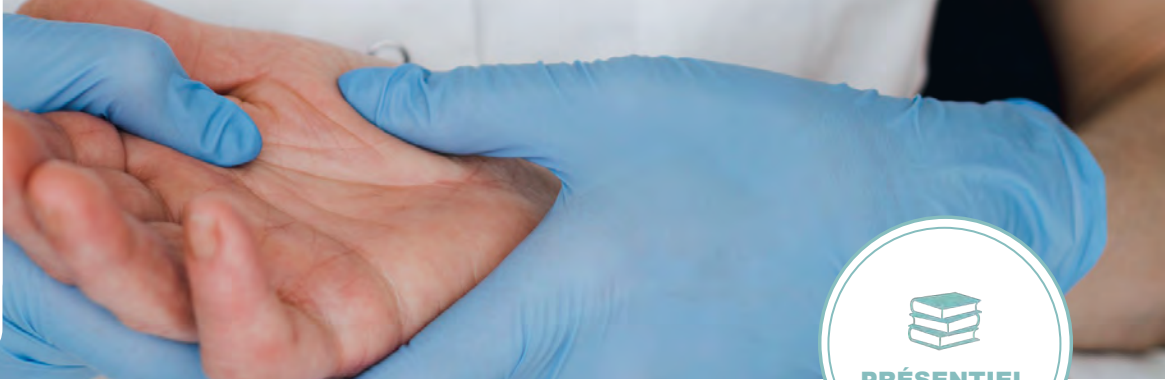
sante.fc@univ-rouen.fr

Conseillère formation : Marie-Laure CAUDRON
Université de Rouen Normandie - CFCA

Secrétariat : secretariat.dudiu@univ-rouen.fr



Plus de détails sur
formation.univ-rouen.fr



PRÉSENTIEL

DIU Chirurgie de la main et du membre supérieur

CONTENU DE LA FORMATION

Séminaire 1 : Poitiers

- Fondamentaux

Séminaire 2 : Caen

- Plaies et lésions complexes en urgence et en secondaire I

Séminaire 3 : Brest

- Plaies et lésions complexes en urgence et en secondaire II

Séminaire 4 : Tours

- Traumatologie de la main et des doigts en urgence et séquelles

Séminaire 5 : Nantes

- Traumatologie du poignet et séquelles

Séminaire 6 : Rouen

- Main congénitale et divers

Séminaire 7 : Angers

- Pathologies neurologiques

Séminaire 8 : Rennes

- Pathologies inflammatoires et dégénératives



Plus de détails sur
formation.univ-rouen.fr



**FORMATION
HYBRIDE**

DIU Chirurgie du pied et de la cheville

CALENDRIER ET LIEUX



Octobre à juin,
UFR Santé de l'Université de Rouen
Normandie

ORGANISATION



64 heures

- 4 séminaires

Examen : présence obligatoire aux 4 séminaires de formation + 12 demi-journées de stage + examen terminal + mémoire (note supérieure à 10/20)

PUBLICS CONCERNÉS ET PRÉREQUIS

- Chirurgien orthopédiste traumatologue, titulaire du diplôme d'État français de docteur en médecine ou de celui d'un pays de la CEE ou exerçant en France
- Interne de spécialité en chirurgie, quelle que soit la filière choisie
- Étudiant étranger inscrit en DFMS ou DFMSA de chirurgie orthopédique

OBJECTIFS

- Acquérir les connaissances pratiques et théoriques permettant la réalisation optimale d'interventions dans le domaine de la chirurgie du pied et de la cheville

CANDIDATURE

Pour candidater, contacter : sante.fc@univ-rouen.fr

RESPONSABLES PÉDAGOGIQUES

Pr Franck DUJARDIN
Professeur des universités

Dr Matthieu LALEVÉE
Chirurgien orthopédiste - CHU Rouen

✉ **Équipe pédagogique**
diu.chirpied@univ-rouen.fr

TARIFS

Sur cfa-cfc.univ-rouen.fr
rubrique 'nos tarifs'

CONTACTS ADMINISTRATIFS

**Unité Mixte de Développement Professionnel
Continu en Santé**
02 35 14 60 79
sante.fc@univ-rouen.fr

Conseillère formation : Marie-Laure CAUDRON
Université de Rouen Normandie - CFCA

Secrétariat : secretariat.dudiu@univ-rouen.fr



Plus de détails sur
formation.univ-rouen.fr



DIU Chirurgie du pied et de la cheville

CONTENU DE LA FORMATION

Module 1 : Pr Xavier ROUSSIGNOL (Rouen)

(par rotation avec Lille et Amiens et Tours)

- Anatomie fonctionnelle et physiologie articulaire
- Examen clinique de la cheville et du pied
- Travaux pratiques
- Imagerie de la cheville et du pied
- Anatomie chirurgicale appliquée au traitement des fractures
- Voie d'abord peritarsales
- Dissections au laboratoire d'anatomie
- Pied creux

Module 2 : Dr Jean-Louis BESSE (Lyon)

(par rotation avec Grenoble et Marseille)

- Biomécanique du pied normal, complications de la chirurgie de l'avant-pied
- Hallux rigidus : algorithme décisionnel et traitement
- Amputations, tumeurs du pied
- Fractures des métatarsiens et des phalanges
- Fracture-luxation lisfranc
- Luxations péri-taliennes
- Fractures bi-tri-malléolaires de la cheville
- Fractures du talus
- Travaux pratiques en salle de dissection
- Fractures du pilon tibial
- Particularités de la traumatologie du pied et de la cheville du diabétique
- Entorses de la cheville
- Instabilité chronique de cheville
- Luxations traumatiques des tendons fibulaires
- Chirurgie du tendon d'Achille

Module 3 : Pr Mainard (Nancy)

(par rotation avec Paris et Strasbourg)

- Syndrome du carrefour postérieur, du conflit antérieur
- Pathologies tendineuses
- Technique d'arthrodèses de l'arrière-pied
- Pied neurologique périphérique et central
- Cheville traumatique séquentielle
- Prévention, traitements palliatifs, ostéotomies, arthrodèses, prothèses

- Démonstration prothèse de cheville
- Arthrodèse talo-naviculaire, tarso-métatarsienne
- Dissection (abord externe et médio-pied)
- Ostéotomie calcanéenne, ostéotomie d'Evans, ostéotomie, supramalléolaire, arthrodèse médio-pied
- Pathologie de l'aponévrose plantaire et syndrome canalaire
- Sujet anatomique
- Pied plat valgus de l'adulte
- Avant-pied rhumatoïde
- Griffes d'orteils
- Traumatologie du pied de l'enfant
- Pied malformatif (pied bot, pied convexe)

Module 4 : Toulouse

- Avant-pied et anatomie
- Hallux Valgus
- MÉtatarsalgies
- Arthroscopies du pied et de la cheville
- Voie antérieure, postérieure
- Tendinoscopies, sinus et voie latérale
- Arrière pied
- Analyse de la marche
- Arthrose tibio tarsienne : son traitement chirurgical à ciel ouvert
- Calcaneus
- Pied rhumatoïde
- Workshop Hallux Valgus
- Ostéotomies et les synthèses



DIU Chirurgie reconstructive des membres

PROJET 2025

CALENDRIER ET LIEUX



Année universitaire,
UFR Santé de l'Université de Rouen
Normandie, Université Paris Sorbonne

ORGANISATION



70 heures

- 8 jours en présentiel 56h + 14 H en distanciel (7x2h) sur les enseignements théoriques

Examen : examen terminal (QCM sur exposé d'un cas clinique personnel) + 2 soumissions à 1 cas clinique par le jury

PUBLICS CONCERNÉS ET PRÉREQUIS

- Chirurgiens orthopédistes ou chirurgiens plasticiens inscrits en DES au moins en 7ème semestre au début de la formation
- Chirurgiens orthopédistes ou chirurgiens plasticiens installés, ou en post-internat

OBJECTIFS

- Former les chirurgiens orthopédistes et plasticiens à la reconstruction pluritissulaire dans un état d'esprit de coordination pluridisciplinaire
- Permettre ainsi l'élaboration de STRATEGIES de prise en charge communes avec différentes étapes
- Familiariser les orthopédistes aux contraintes de la reconstruction des pertes de substance et aux techniques de lambeaux, de greffes de peau,
- Familiariser les plasticiens au damage control, aux contraintes de l'osteosynthese, de la stabilisation et de la reconstruction osseuse
- Permettre aux deux spécialités de mieux savoir échanger à propos de ces problématiques

CANDIDATURE

Rendez-vous sur ecandidat.univ-rouen.fr

RESPONSABLES PÉDAGOGIQUES

Pr Isabelle AUQUIT-AUCKBUR
Professeur des universités - Practicien Hospitalier

TARIFS

Sur cfa-cfc.univ-rouen.fr
rubrique 'nos tarifs'

CONTACTS ADMINISTRATIFS

Unité Mixte de Développement Professionnel Continu en Santé

02 35 14 60 79
sante.fc@univ-rouen.fr

Conseillère formation : Marie-Laure CAUDRON
Université de Rouen Normandie - CFCA

Secrétariat : secretariat.dudiu@univ-rouen.fr



FORMATION
HYBRIDE

PROJET 2025

DIU Chirurgie reconstructive des membres

CONTENU DE LA FORMATION

- Séminaire 1 : ROUEN Reconstruction cutanée
- Séminaire 2 : PARIS Reconstruction osseuse et membre inférieur
- Séminaire 3 : ROUEN Reconstruction membre supérieur
- Séminaire 4 : PARIS Conditions particulières Escarres

Rouen :

- Introduction : Intérêt du DIU-objectifs (I Auquit-Auckbur)
- Causes de pertes de substances multitissulaires (trauma/post-résection tumorale/post-malformation) (Adeline Cambon)
- La nécessité de décision par experts, multidisciplinarité, stratégie élaborée dès le stade de l'urgence pour chaque tissu (E Bey)

Les fondamentaux :

- Anatomie et histologie de la peau (P Carvalho)
- Cicatrisation -Principaux pansements (P Carvalho)
- Sutures cutanées (Dorothee Coquerel)
- Différence Greffes de peau/Lambeau (Dorothee Coquerel)
- Stratégies reconstruction enveloppe : place et utilisation de la VAC thérapie (P Carvalho)
- Lambeaux locaux (IAA)
- Derme artificiel (Marcelo Garcia Doldan)
- Importance du Parage - Aspiration-lavage IAA

1- TP travail en groupe ortho-plastique

- Techniques de pansement
- TPN sur mannequin
- Repérage des perforantes sur echo
- Cas cliniques

2 : Traumatismes graves de la peau + TP Laboratoire d'Anatomie

- Sorbonne : Procédés de reconstruction osseuse

1 : reconstruire le squelette membre inférieur

2- stratégie de stabilisation

Rouen : Membre supérieur

- Stratégie de reconstruction du membre supérieur
- Cas cliniques en groupe
- Stratégie de reconstruction poignet et main
- Suites et cas particuliers



Plus de détails sur
formation.univ-rouen.fr



100%
À DISTANCE

DIU Cicatrisation normale et pathologique

CALENDRIER ET LIEUX



Octobre à mai,
1 jour par mois en distanciel :
organisé par les Universités de Rouen,
Amiens et Lille

ORGANISATION



48 heures

- 1 jour par mois
- Examen :** examen terminal + analyse
de cas cliniques

PUBLICS CONCERNÉS ET PRÉREQUIS

- Infirmier hospitalier ou libéral, médecin hospitalier ou libéral
- Interne en chirurgie et en médecine et en pharmacie

OBJECTIFS

- Connaître les processus normaux de cicatrisation après plaies, brûlures et interventions
- Connaître les moyens d'améliorer la qualité des cicatrices et les principales causes de cicatrisations anormales
- Connaître les grands traitements des plaies
- Se familiariser avec les nombreux pansements, indications et coûts

CANDIDATURE

Rendez-vous sur ecandidat.univ-rouen.fr

RESPONSABLES PÉDAGOGIQUES

Pr Isabelle AUCQUIT-AUCKBUR

Professeur des universités-Praticien hospitalier
CHU de Rouen - Service de chirurgie plastique

Pr Véronique MARTINOT DUQUENNOY

Professeur des universités-Praticien hospitalier
CHRU de Lille - Service de chirurgie plastique

Pr Raphaël SINNA

Professeur des universités-Praticien hospitalier Amiens
CHU d'Amiens - Service de chirurgie plastique

✉ **Équipe pédagogique**

diu.cicatrisation@univ-rouen.fr

CONTACTS ADMINISTRATIFS

**Unité Mixte de Développement Professionnel
Continu en Santé**

02 35 14 60 79

sante.fc@univ-rouen.fr

Conseillère formation : Marie-Laure CAUDRON
Université de Rouen Normandie - CFCA

Secrétariat : secretariat.dudiu@univ-rouen.fr

TARIFS

Sur cfa-cfc.univ-rouen.fr
rubrique 'nos tarifs'



Plus de détails sur
formation.univ-rouen.fr



100%
À DISTANCE

DIU Cicatrisation normale et pathologique

CONTENU DE LA FORMATION

Notions fondamentales

- Anatomopathologie
- Aspects physiopathologiques
- Prévention anti-escarres
- Radiolésions
- Fausses plaies
- Piqûres et morsures
- Complications des plaies : surinfection, eczématisation
- Bactériologie des plaies
- Stomathérapie
- Prévention du sida et hépatite

Pansements et bandages

- Évaluation générale du patient porteur d'une plaie
- Évaluation locale des plaies (taille, couleur, aspect...)
- Nutrition et plaies
- Particularités de la personne âgée
- Différentes classes, indications, législation, remboursements
- Atelier : démonstration pansements

Escarres

- Évaluation des sujets à risque
- Supports anti-escarre : lit, matelas, coussin
- Produits utilisés dans la prise en charge des escarres
- Nutrition, hydratation
- Prévention prise en charge rééducation position
- Prise en charge globale - douleur
- Traitement local médical de l'escarre, indication des produits et justification des gestes
- Traitement chirurgical des escarres
- Problèmes sociaux
- Cas cliniques

Ulcères artériels et veineux

- Épidémiologie, étiologie et aspects cliniques des ulcères de jambes artériels et veineux
- Explorations vasculaires et microcirculatoires
- Prise en charge médicale d'un ulcère de jambe
- Ulcères de causes rares
- Prise en charge étiologique chirurgicale d'un ulcère de jambe vasculaire
- Prise en charge locale d'un ulcère de jambe

Autres méthodes

- Oxygénothérapie hyperbare
- Douleurs et plaies : gestion de la douleur
- Thérapie par pression négative
- Integra et culture de kératinocytes

Brûlures

- Pathomimie
- Cours général sur la brûlure
- Pansements de brûlures (vidéo commentée)
- Rééducation et réadaptation : spécificité chez l'enfant et l'adulte
- Ateliers pratiques



Plus de détails sur
formation.univ-rouen.fr



DIU Dermatologie chirurgicale

CALENDRIER ET LIEUX



1 année universitaire,

Universités de Bordeaux, Montpellier, Marseille, Lyon, Nancy et Paris

ORGANISATION



98 heures

- 15 demies-journées de vacances soit 45h sur Paris, Bordeaux et Marseille

Examen : examen terminal (3h) + validation de plages opératoires

PUBLICS CONCERNÉS ET PRÉREQUIS

- DES dermatologie
- Dermatologue hospitalier
- Dermatologue ayant validé leur DES
- CES de dermatologie

OBJECTIFS

- Apporter une formation complémentaire aux dermatologues désirant se perfectionner dans le domaine de la dermatologie chirurgicale, pour lequel il existe des besoins importants notamment en cancérologie cutanée avec des progrès considérables en particulier dans les applications des lasers chirurgicaux

CANDIDATURE

Rendez-vous sur ecandidat.univ-rouen.fr

RESPONSABLES PÉDAGOGIQUES

Pr Pascal JOLY

Professeur des universités-Praticien hospitalier
CHU de Rouen - service dermatologie

✉ **Équipe pédagogique**

diu.dermatochir@univ-rouen.fr

TARIFS

Sur cfa-cfc.univ-rouen.fr
rubrique 'nos tarifs'

CONTACTS ADMINISTRATIFS

Unité Mixte de Développement Professionnel Continu en Santé

02 35 14 60 79

sante.fc@univ-rouen.fr

Conseillère formation : Marie-Laure CAUDRON
Université de Rouen Normandie - CFCA

Secrétariat : secretariat.dudiu@univ-rouen.fr



Plus de détails sur
formation.univ-rouen.fr



DIU Dermatologie chirurgicale

CONTENU DE LA FORMATION

- Instruments en dermatologie chirurgicale
- Conformité des moyens et des locaux
- Asepsie
- Indications des différents types d'anesthésie
- Techniques de l'anesthésie locale, loco-régionale et par tumescence, incidents et leur gestion
- Rappels anatomiques, vascularisation, innervation, zones dangereuses, pièges et risques dans les différentes régions
- Réparation des pertes de substances, cicatrisation dirigée, sutures simples avec décollement, lambeaux, greffes
- Chirurgie topographique : front, tempes, nez, lèvres, cou, paupières, tronc, membres, mains, pieds, ongles, région génitale
- Particularités de la chirurgie oncologique, marges d'exérèse, orientation de la pièce pour l'examen anatomopathologique, Quand demander un examen extemporané ?, technique de Mohs
- Particularités chez l'enfant
- Cicatrices pathologiques : prévention, correction
- Prévention et gestion des complications péri et postopératoires
- Chirurgie du cuir chevelu
- Greffes des ulcères de jambe
- Greffes mélanocytaires
- Cryochirurgie
- Phlébectomie ambulatoire
- Dermabrasion
- Lasers chirurgicaux, CO2 continu, CO2 ultra-pulsé et scannérisés, Erbium-YAG



Plus de détails sur
formation.univ-rouen.fr



PRÉSENTIEL

DIU Échocardiographie

CALENDRIER ET LIEUX



2 années universitaires,
CHU Rouen, Amiens et Lille

ORGANISATION



56 heures

- 1^{ère} année = délivrance d'une attestation d'échocardiographie des régions Haut-de-France et Normandie
- 2^{ème} année = délivrance du diplôme inter-universitaire d'échocardiographie

Examen : contrôle continu + examen terminal
+ validation du stage

PUBLICS CONCERNÉS ET PRÉREQUIS

- Médecin de nationalité française ou originaire d'un pays de la CEE, titulaire d'un diplôme de docteur en médecine, lui permettant d'exercer dans son pays d'origine et d'un diplôme de la liste suivante (DES de pathologie de pathologie cardiovasculaire, CES de cardiologie ou son équivalence, DES d'anesthésie réanimation, DESC de réanimation médicale, CES d'anesthésie ou ses équivalences, DES de radiologie, CES de radiologie ou ses équivalences, DES de pédiatrie)
- Justifier d'une autorisation de stage écrite par un maître de stage pour les non-internes
- Ne peuvent s'inscrire en 2^{ème} année que les étudiants ayant satisfait aux épreuves de 1^{ère} année ou de son équivalence examinée par le conseil pédagogique

Peuvent aussi s'inscrire :

- Les internes titulaires, nommés au concours d'internat de spécialité et régulièrement inscrits au DES de pathologie cardiovasculaire, au DES d'anesthésie, au DESC de réanimation, au DES de pédiatrie ou au DES de radiologie
- Les cardiologues libéraux installés
- Les médecins étrangers hors CEE, titulaires d'un diplôme de docteur en médecine, leur permettant d'exercer dans leur pays d'origine, et soit titulaires d'un diplôme d'étude spécialisée de cardiologie et/ou d'anesthésie et/ou de pédiatrie et/ou de radiologie leur permettant d'exercer ces spécialités dans leur pays, soit inscrits en DFMS ou DFMSA
- Par dérogation accordée individuellement par le conseil pédagogique, l'inscription :
 - au diplôme peut être autorisée aux urgentistes ou à des demandes particulières
 - au niveau 1 peut être autorisée aux professionnels paramédicaux ayant un projet professionnel dans un laboratoire d'échocardiographie

OBJECTIFS

- Fournir aux praticiens concernés l'ensemble des bases théoriques et pratiques pour l'utilisation des ultrasons dans le diagnostic et la surveillance des pathologies cardio-vasculaires et en réanimation médicale

CANDIDATURE

Rendez-vous sur ecandidat.univ-rouen.fr

RESPONSABLES PÉDAGOGIQUES

Dr Charles FAUVEL

Chef de Clinique Assistant, Service de Cardiologie,
CHU de Rouen

✉ Équipe pédagogique

diu.echocardiographie@univ-rouen.fr

TARIFS

Sur cfa-cfc.univ-rouen.fr
rubrique 'nos tarifs'

CONTACTS ADMINISTRATIFS

Unité Mixte de Développement Professionnel Continu en Santé

02 35 14 60 79

sante.fc@univ-rouen.fr

Conseillère formation : Marie-Laure CAUDRON
Université de Rouen Normandie - CFCA

Secrétariat : secretariat.dudiu@univ-rouen.fr



Plus de détails sur
formation.univ-rouen.fr



PRÉSENTIEL

DIU Échocardiographie

CONTENU DE LA FORMATION

1ère année universitaire : La pratique de 80 échographies est demandée (carnet de stage)

- **Ultrasons appliqués à la cardiologie**
 - Principes physiques/dynamiques des fluides
 - Échocardiographie normale avec démonstration «LIVE» et transœsophagienne normale
 - Pièges et artéfacts || Initiation au Doppler tissulaire et au 2D strain
 - Modalités des techniques de l'échographie d'effort, de stress et de contraste
 - Particularités chez l'enfant
- **Hémodynamique cardiaque et urgences**
 - Physiologie et échocardiographie de la fonction systolique, débit cardiaque
 - Fonction VG diastolique
 - Évaluation des pressions de remplissage ventriculaire gauche et droites
 - Évaluation de la fonction ventriculaire droite
 - Échocardiographie générale en réanimation
 - Cœur pulmonaire aigu
 - Péricardite aiguë et tamponnade
 - Dissection aortique
- **Cardiopathies valvulaires**
 - Insuffisance et rétrécissement aortique
 - Insuffisance et rétrécissement mitrals
 - Insuffisance tricuspide et rétrécissement tricuspide
 - Endocardite infectieuse
 - Prothèses valvulaires
- **Cardiopathies congénitales**
 - Particularités de l'échocardiographie chez l'enfant
 - Analyse segmentaire du cœur malformé

2ème année universitaire : La pratique de 80 échographies est demandée dont au moins 30 échographies transoesophagiennes (carnet de stage)

- **Techniques**
 - Échocardiographie de contraste, tridimensionnelle, de stress, de désynchronisation et de stimulation
- **Insuffisance cardiaque et cardiomyopathie**
 - Cardiomyopathies dilatées et hypertrophiques
 - Cardiopathies ischémiques, complications de l'infarctus, réserve coronaire
 - Rétrécissement aortique à bas gradient
 - Myocardite restrictive et péricardite constrictive
 - Endocardite infectieuse
 - Cœur du transplanté
 - Orientation diagnostique devant un État de choc
- **Échocardiographie en chirurgie**
 - Au bloc opératoire et en réanimation
 - Dans la période péri-opératoire
 - En chirurgie cardiaque
 - Monitoring hémodynamique en réanimation
- **Échocardiographie dans des pathologies diverses**
 - Chez le sujet âgé
 - En médecine interne et en cancérologie
 - Masses intracardiaques
 - Cardiopathies emboligènes
 - Échocardiographie chez le polytraumatisé
- **Cardiopathies congénitales**



Plus de détails sur
formation.univ-rouen.fr



DIU Échographie d'acquisition

CALENDRIER ET LIEUX



1 année universitaire,
Lille et modules sur Paris

ORGANISATION



40 heures

- Formation échelonnée
- Examen** : examen du tronc commun
: Janvier + examen des modules
théoriques : Fin juin + examen pratique :
Janvier et Septembre

PUBLICS CONCERNÉS ET PRÉREQUIS

- Les manipulateurs d'électroradiologie titulaire du Diplôme d'Etat de Manipulateur d'Electroradiologie Médicale (MER) ou du Diplôme de Technicien Supérieur en Imagerie Médicale et Radiologie Thérapeutique ayant au moins deux années d'expérience professionnelle et dans le cadre d'un protocole de coopération
- L'inscription définitive est subordonnée à l'autorisation préalable des coordonateurs ou responsables locaux du DIU de chacune des universités participantes.

OBJECTIFS

- Otention d'une compétence théorique et pratique pour l'acquisition des images et signaux en ultrasonographie (échographie et techniques ultrasonores) sous le contrôle et la responsabilité d'un médecin radiologue et/ou échographiste.
- Ceci implique la connaissance des indications et des résultats de cette technique, comparativement aux autres méthodes diagnostiques, en particulier d'imagerie, ce qui nécessite une expérience professionnelle en imagerie médicale.

CANDIDATURE

Rendez-vous sur ecandidat.univ-rouen.fr

RESPONSABLES PÉDAGOGIQUES

Dr Paul MICHELIN

Praticien hospitalier - CHU de Rouen - service
Imagerie médicale

✉ **Équipe pédagogique**

diu.echoacquis@univ-rouen.fr

TARIFS

Sur cfa-cfc.univ-rouen.fr
rubrique 'nos tarifs'

CONTACTS ADMINISTRATIFS

**Unité Mixte de Développement Professionnel
Continu en Santé**

02 35 14 60 79

sante.fc@univ-rouen.fr

Conseillère formation : Marie-Laure CAUDRON
Université de Rouen Normandie - CFCA

Secrétariat : secretariat.dudiu@univ-rouen.fr



Plus de détails sur
formation.univ-rouen.fr



DIU Échographie d'acquisition

CONTENU DE LA FORMATION

Le tronc commun

Obligatoire pour tous les candidats en début de première année avec de la physique des ultrasons, de la technologie et du contrôle de qualité des échographes et appareils doppler ainsi que de la séméiologie échographique élémentaire et de l'écho-anatomie générale.

Les modules « d'acquisition »

• échographie d'acquisition abdomino-pelvienne

Modalités générales d'exercice pour chaque domaine d'application : anatomie, écho anatomie et variantes, techniques et protocole d'acquisition, séméiologie, mensurations. Domaines : Echographie digestive (foie, vésicule, région épigastrique, rate, péritoine, tube creux). Echographie génito urinaire (reins, voies excrétrices, utérus, ovaires, vessie). Echographie pédiatrique (rein, rétropéritoine, abdomen, hanche, échographie transfontanellaire).

• échographie d'acquisition superficielle et vasculaire

Pour chaque domaine d'application : anatomie, échoanatomie et variantes, techniques et protocole d'acquisition, séméiologie, mensurations. Domaines : Echographie superficielle (ganglions, téguments) Echographie thyroïdienne (écho-anatomie, aspects séméiologiques, principales pathologies). Echographie vasculaire (artères, veines). Echographie musculo-squelettique (coupes de référence, aspects séméiologiques)

Les stages

Stage obligatoire, organisé en vacances (entre 3h30 et 4h00), doit être effectué pour le tronc commun ainsi que pour chaque module. Effectués dans un service agréé par le Conseil National Pédagogique et devront comporter au moins 20 vacances pour le TC et 30 vacances pour les modules. Ces stages devront être complétés par 30 vacances sur le site faisant l'objet du protocole de la coopération, tutoré par le (ou les) praticien signataire de ce protocole avec validation d'un carnet de stage.

Évaluation et sanction de la formation

Examen validé avec une note globale supérieure ou égale à 100 points sur 200 au tronc commun et modules.

L'examen sanctionnant le tronc commun comprend :

- Épreuve écrite théorique de 2h notée sur 100 points : Une note inférieure à 50 points éliminatoire
- Épreuve pratique notée sur 100 points : Une note inférieure à 50 points sur 100 est éliminatoire

Les candidats n'ayant pas subi avec succès les épreuves de l'examen du tronc commun ne peuvent se réinscrire que l'année suivante.

L'examen sanctionnant chaque module comprend :

- Épreuve écrite théorique d'1h notée sur 100 points : une note inférieure à 40 points sur 100 est éliminatoire
- Épreuve pratique notée sur 100 points : une note inférieure à 50 points sur 100 est éliminatoire

Diplôme

Pour être déclarés reçus à la fin de la totalité de l'enseignement et ainsi obtenir le diplôme du DIU EA les manipulateurs d'électroradiologie médicale doivent valider le tronc commun ainsi que les 2 modules Échographie d'acquisition

Les candidats ayant obtenu une note inférieure à 100 avec une note supérieure ou égale à 50 à l'écrit, peuvent conserver le bénéfice de cet écrit l'année suivante.



Plus de détails sur
formation.univ-rouen.fr



PRÉSENTIEL

DIU Échographie et techniques ultrasonores

CALENDRIER ET LIEUX



1 année universitaire,
Majoritairement Paris ou lieu de stage

ORGANISATION



50 à 125 heures

- Formation échelonnée

Examen : examen du tronc commun
: Janvier + examen des modules
théoriques : Fin juin + examen pratique :
Janvier et septembre

PUBLICS CONCERNÉS ET PRÉREQUIS

- Le DIU ETUS s'adresse aux médecins diplômés ou en cours de troisième cycle des études médicales (DES avant réforme) désirant se former à l'échographie
- Pour les médecins, généralistes et spécialistes, diplômés hors UE, l'autorisation d'inscription est prononcée après réussite à un examen probatoire anonyme commun, avec épreuves déterminées par le jury national, organisé simultanément et corrigé par chaque centre régional d'enseignement. La réussite à l'examen probatoire ne garantit pas l'autorisation d'inscription au diplôme pour l'année en cours, le nombre d'inscrits étant limité
- L'inscription définitive est subordonnée à l'autorisation préalable du coordonnateur local du DIU

OBJECTIFS

- Acquisition de connaissances approfondies dans le domaine de l'échographie clinique dans le but d'obtenir une véritable compétence théorique et pratique, fondée sur l'apprentissage et la pratique des différentes modalités d'exercice de l'échographie, ainsi que sur la connaissance des indications et des résultats de cette technique comparativement aux autres méthodes diagnostiques, en particulier dans le domaine de l'Imagerie

CANDIDATURE

Rendez-vous sur ecandidat.univ-rouen.fr

Et contacter : imagerie.secretariat-polaire@chu-rouen.fr

RESPONSABLES PÉDAGOGIQUES

Dr Paul MICHELIN

Praticien hospitalier - CHU de Rouen - service
Imagerie médicale

✉ **Équipe pédagogique**

diu.echoetus@univ-rouen.fr

TARIFS

Sur cfa-cfc.univ-rouen.fr
rubrique 'nos tarifs'

CONTACTS ADMINISTRATIFS

**Unité Mixte de Développement Professionnel
Continu en Santé**

02 35 14 60 79

sante.fc@univ-rouen.fr

Conseillère formation : Marie-Laure CAUDRON
Université de Rouen Normandie - CFCA

Secrétariat : secretariat.dudiu@univ-rouen.fr

Secrétariat imagerie Polaire CHU Rouen
Florine LECOMPTE & Nathalie MORIN

02 32 88 64 96

imagerie.secretariat-polaire@chu-rouen.fr



Plus de détails sur
formation.univ-rouen.fr



PRÉSENTIEL

DIU Échographie et techniques ultrasonores

CONTENU DE LA FORMATION

Le tronc commun

Le tronc commun obligatoire pour tous les candidats inscrits se déroule en début de première année avec de la physique des ultrasons, de la technologie et du contrôle de qualité des échographes et appareils doppler ainsi que de la séméiologie échographique élémentaire et de l'écho-anatomie générale.

Pour être déclarés reçus au tronc commun et être ainsi autorisés à s'inscrire aux modules choisis, les candidats doivent :

- avoir validé l'examen du tronc commun
- avoir validé un stage hospitalier

Les modules

- abdomen et digestif
- gynécologie
- pédiatrie
- vasculaire,
- appareil locomoteur
- échographie endocrinienne et cervicale
- appareils urinaire et génital masculin
- échographie appliquée à l'urgence

Pour les médecins spécialistes :

- mention « Échographie de spécialité »
- tronc commun + au moins 1 module dont celui de la spécialité

Pour les médecins généralistes :

- mention « Échographie générale »
- tronc commun + 4 modules, dont le module « Abdomen » et à l'exclusion du module « Échographie appliquée à l'urgence » - sur 2 ans

Inscription du participant aux modules choisis déclarée au moment de l'inscription

Les stages

Un stage obligatoire, organisé en vacations (entre 3h30 et 4h00), doit être effectué pour le tronc commun ainsi que pour chaque module. Les stages hospitaliers

seront effectués dans un service agréé par le Conseil National Pédagogique et devront comporter au moins 20 vacations pour le TC et 40 vacations pour les modules.

Évaluation et sanction de la formation

Examen validé avec une note globale supérieure ou égale à 100 points sur 200 au tronc commun et modules

L'examen sanctionnant le tronc commun comprend :

- une épreuve écrite théorique anonyme de 2h noté sur 100 points
- une épreuve pratique sur échographe, notée sur 100 points

Les candidats n'ayant pas subi avec succès les épreuves de l'examen du tronc commun, ou absents aux épreuves, ne peuvent se réinscrire que l'année suivante avec conservation du bénéfice de l'examen probatoire pour ceux qui l'avaient obtenu.

L'examen sanctionnant chaque module choisi par le candidat comprend :

- une épreuve écrite théorique anonyme d'une heure portant sur le programme enseigné dans le module, notée sur 100 points
- Une épreuve pratique notée sur 100 points

Diplôme

Pour être déclarés reçus à la fin de la totalité de l'enseignement et ainsi obtenir le diplôme du DIU ETUS :

- les médecins spécialistes doivent valider le tronc commun de la première année ainsi qu'au moins un module dont celui de leur spécialité ce qui leur confère l'option clinique correspondante.
- les médecins généralistes doivent valider le tronc commun de la première année ainsi qu'au moins quatre modules dont le module « Abdomen » et à l'exclusion du module « Échographie appliquée à l'urgence ».



Plus de détails sur
formation.univ-rouen.fr



PRÉSENTIEL

DIU Échographie thoracique

CALENDRIER ET LIEUX



Octobre à juin,

UFR Santé de l'Université de Rouen
Normandie, Universités d'Amiens, Tours
et Toulouse

ORGANISATION



55 heures

- 49 heures : 4 modules obligatoires
- 6 heures : 1 module optionnel minimum
- Séminaires de 2 jours

Examen : examens échographiques
: 50 examens normaux, 50 examens
pathologiques, 10 gestes échoguidés

PUBLICS CONCERNÉS ET PRÉREQUIS

- Internes, médecins, kinésithérapeutes diplômés, ingénieurs biomédicaux, infirmiers de pratique avancée.

OBJECTIFS

- Les objectifs de la formation sont l'apprentissage technique du maniement de l'échographe, de la sémiologie du thorax normal et des différentes pathologies thoraciques en échographie pour la prise en charge diagnostique et thérapeutique du patient atteint de pathologie respiratoire.

CANDIDATURE

Rendez-vous sur ecandidat.univ-rouen.fr

RESPONSABLES PÉDAGOGIQUES

Pr Matthieu SALAÛN

Professeur des Universités – Praticien Hospitalier
Pneumologue

Dr Élise ARTAUD-MACARI

Praticien Hospitalier Pneumologue CHU Rouen

TARIFS

Sur cfa-cfc.univ-rouen.fr
rubrique 'nos tarifs'

CONTACTS ADMINISTRATIFS

**Unité Mixte de Développement Professionnel
Continu en Santé**

02 35 14 60 79

sante.fc@univ-rouen.fr

Conseillère formation : Marie-Laure CAUDRON
Université de Rouen Normandie - CFCA

Secrétariat : secretariat.dudiu@univ-rouen.fr



Plus de détails sur
formation.univ-rouen.fr



PRÉSENTIEL

DIU Échographie thoracique

CONTENU DE LA FORMATION

La formation proposée sera organisée en modules obligatoires regroupant l'ensemble des savoirs socles en échographie thoracique : connaissance des bases de l'échographie et de la séméiologie du thorax normal, de la plèvre et du cœur et des vaisseaux, du parenchyme pulmonaire, du diaphragme et des organes de voisinage. L'enseignement de ces modules sera accompagné d'ateliers de pratique de l'échographie sur mannequin, volontaires sains et patients. Afin d'adapter leur formation à leur pratique de l'échographie, les étudiants inscrits auront 1 module optionnel à valider au choix parmi 4 pour axer leur formation vers la pratique des gestes échoguidés, la place de l'échographie en kinésithérapie respiratoire, l'apport de l'échographie en soins intensifs, ou les spécificités échographiques de l'enfant.

Modules optionnels 6h :

- Les gestes échoguidés, 6h à Créteil
- Place de l'échographie en kinésithérapie respiratoire, 6h à Rouen
- Particularités chez l'enfant, 6h à Créteil
- Échographie thoracique avancée en Soins Intensifs
- Respiratoires, 6h à Toulouse

DÉTAILS DU PROGRAMME

Modules obligatoires 49h

Module 1 :

- Bases de l'échographie et Thorax normal
13h - 2 jours à Rouen

Module 2 :

- Exploration de la plèvre et échographie cardiaque 12h - 2 jours à Amiens

Module 3 :

- Exploration du parenchyme pulmonaire 12h - 2 jours à Tours

Module 4 :

- Exploration du diaphragme et des structures de proximité du thorax 12h - 2 jours à Toulouse



Plus de détails sur
formation.univ-rouen.fr



PRÉSENTIEL

DIU Endocrinologie pédiatrique (niveau 2)

CALENDRIER ET LIEUX



Octobre à juin,

Université Aix-Marseille et Université Paris
Saclay

ORGANISATION



102 heures

3 fois 4 jours, répartis en :

- 92h de cours magistraux
- 4h d'encadrement pour la préparation des mémoires de fin d'études

Examen : examen terminal (2h, note sur 20, coefficient 1) + mémoire (encadré par un membre du comité pédagogique du DIU) + soutenance (note sur 20, coefficient 1) + assiduité obligatoire et moyenne générale $\geq 10/20$

- Outils d'évaluation : QCM, QROC, cas cliniques (QCM ou QROC)

PUBLICS CONCERNÉS ET PRÉREQUIS

- Candidat avec DIU d'endocrinopédiatrie niveau 1 ou ancienne formule sur 2 ans ou formation qualifiante avec validation de stage d'une durée d'au moins un an dans une unité d'Endocrinologie pédiatrique, dont au moins 6 mois encadré par un enseignant universitaire d'Endocrinologie pédiatrique (lieu à préciser sur la lettre de candidature pour validation par le comité pédagogique). (Les 2 stages sont nécessaires à la validation du niveau 1 lui-même nécessaire pour candidater pour un niveau 2)

OBJECTIFS

- Formation niveau 2 destinée à une pratique d'endocrinologie pédiatrique du dépistage jusqu'à l'expertise principalement en CHU, en particulier au sein des Centres de Référence de Maladies Rares.

CANDIDATURE

Rendez-vous sur ecandidat.univ-rouen.fr

RESPONSABLES PÉDAGOGIQUES

Dr Mireille CASTANET

Maitre de conférences - Praticien Hospitalier
Endocrinologie et Diabétologie Pédiatrique

TARIFS

Sur cfa-cfc.univ-rouen.fr
rubrique 'nos tarifs'

CONTACTS ADMINISTRATIFS

**Unité Mixte de Développement Professionnel
Continu en Santé**

02 35 14 60 79
sante.fc@univ-rouen.fr

Conseillère formation : Marie-Laure CAUDRON
Université de Rouen Normandie - CFCA

Secrétariat : secretariat.dudiu@univ-rouen.fr



Plus de détails sur
formation.univ-rouen.fr



PRÉSENTIEL

DIU Endocrinologie pédiatrique (niveau 2)

CONTENU DE LA FORMATION

Module 1 : Croissance, 17h - Paris

Module 2 : Ca P Os, 17h - Marseille

Module 3 : Thyroïde, 8h - Paris

Module 4 : Puberté gonade, 15h - Paris

Module 5 : Surrénale VDG Transidentité, 8h - Paris

Module 6 : Obésité, 11h - Marseille

Module 7 : Cancer et conséquences, 8h - Paris

Module transversal : Centres de références, filières maladies rares, EndoERN, laboratoires de référence, plan France médecine génomique, 4h

Module transversal : Explorations génétiques, 4h



DIU Endoscopie thoracique avancée

PRÉSENTIEL

PROJET 2025

CALENDRIER ET LIEUX



Année universitaire,
UFR Santé de l'Université de Rouen
Normandie, Universités Aix-Marseille et
Picardie (Amiens)

ORGANISATION



130 heures

- 4 séminaires + stage
- Examen :** stage obligatoire + contrôle continu (QCM) + assiduité aux 4 séminaires + examen terminal (20 points) + validation des techniques lors des stages (20 points, 25 endoscopies souples, 10 échoendoscopies + ponction ganglionnaire) + participation à 5 thoroscopies + participation à 3 bronchoscopies rigide
- Note supérieure à 20/40 = valide le DIU

PUBLICS CONCERNÉS ET PRÉREQUIS

- Étudiant en fin de cursus (3^{ème} et 4^{ème} année) de DES/DFMS/DFMSA de pneumologie
- Médecins étrangers justifiant du même niveau d'études sur proposition du responsable de l'enseignement
- Connaissance de la bronchoscopie diagnostique souple (LBA, biopsies endobronchiques) maîtrisée

OBJECTIFS

- Coordonner l'enseignement en Endoscopie Thoracique Avancée afin de permettre aux internes et jeunes médecins déjà formés à la bronchoscopie simple d'acquérir une expertise pour des techniques plus complexes comme les biopsies transbronchiques, l'écho-endoscopie trachéo-bronchique avec ponction ganglionnaire médiastinale (technique récente incontournable actuellement et à laquelle les pneumologues certifiés ne sont pas complètement formés et pour laquelle la réforme de l'internat ne permet pas toujours aux internes de se former), la bronchoscopie rigide qui en fonction du lieu d'activité du pneumologue est utile voire obligatoire (corps étrangers, désobstruction, etc..) et les bases de l'endoscopie pleurale

CANDIDATURE

Rendez-vous sur ecandidat.univ-rouen.fr

RESPONSABLES PÉDAGOGIQUES

Pr Matthieu SALAÜN
Professeur des Universités – Praticien Hospitalier
Pneumologue

TARIFS

Sur cfa-cfc.univ-rouen.fr
rubrique 'nos tarifs'

CONTACTS ADMINISTRATIFS

Unité Mixte de Développement Professionnel Continu en Santé
02 35 14 60 79
sante.fc@univ-rouen.fr

Conseillère formation : Marie-Laure CAUDRON
Université de Rouen Normandie - CFCA

Secrétariat : secretariat.dudiu@univ-rouen.fr



DIU Endoscopie thoracique avancée

PRÉSENTIEL

PROJET 2025

CONTENU DE LA FORMATION

Homéostasie du calcium, phosphate, magnésium

- Introduction
- Homéostasie du calcium
- Homéostasie du magnésium
- Homéostasie du phosphate inorganique
- Physiologie des parathyroïdes
- Vitamine D et métabolites
- La dent
- L'os en dehors de l'homéostasie
- structure, métabolisme, récepteur
- Méthodes de mesures en clinique
- Synthèse de l'homéostasie minérale
- Magnésium et phosphates alcalines
- Bases physiopathologiques du raisonnement diagnostique
- Hypomagnésémie
- Hypermagnésémie
- Magnésium chez le patient insuffisant rénal chronique
- Les phosphatases alcalines
- Arbres diagnostiques
- Hypophosphatasie de l'enfant et de l'adulte
- Hyperphosphatasies

Hypercalcémies

- Arbre décisionnel diagnostique devant une hypercalcémie
- Traitement de l'hypercalcémie adulte
- Hyperparathyroïdie primitive
- Imagerie de localisation des parathyroïdes
- Traitement chirurgical de l'hyperparathyroïdie primitive
- Hyperparathyroïdie de l'insuffisant rénal
- Cas cliniques
- Diagnostic différentiel de l'hyperparathyroïdie primitive 1
- Diagnostic différentiel de l'hyperparathyroïdie primitive 2
- Diagnostic différentiel de l'hyperparathyroïdie primitive 3
- Hypercalcémies néonatales
- Hypercalcémie à PTH basses
- Cas cliniques

Approches transversales

- Quizz Pré-test
- Métabolisme phosphocalcique pendant la grossesse
- Cas cliniques
- Synthèse sur gestion de ces pathologies durant la grossesse
- Ostéoporose gravidique
- Cas clinique DMO
- Le conseil génétique
- Mises en situation
- Diagnostic et prise en charge des nouveaux-nés
- Nutrition
- Cas cliniques
- Quizz Post test

Retentissement cellulaire

- Calcifications ectopiques
- Ménopause – Ostéoporose
- Néphrocalcinose- ; Lithiase rénale

- Croissance et traitement par GH
- Cas cliniques étudiants
- Cerveau calcification

Structuration des maladies rares phosphocalciques

- Cas cliniques étudiants
- Structuration des MR en France
- RCP pédiatriques et adultes
- Programmes ETP
- Prise en charge paramédicale
- Réseau OSCAR et recherche

Chirurgie

- Atteintes ORL
- Cas cliniques
- Prise en charge orthopédique
- Cas cliniques
- Craniosténose
- Cas cliniques
- Manifestations orales chez l'enfant
- Cas cliniques
- Manifestations orales chez l'adulte
- Cas cliniques
- Cas cliniques étudiants

Imagerie

Hypocalcémies

- Arbre décisionnel diagnostique devant une hypocalcémie
- Anomalies du métabolisme de la Vitamine D
- Les résistances à la PTH : iPPSD
- Les traitements de l'hypoparathyroïdie
- Les hypoparathyroïdies primitives
- Les hypocalcémies d'autres causes
- Cas cliniques

Hypo et hyperphosphatémie

- Les hyperphosphatémies génétiques
- Management de l'hyperphosphatémie de l'insuffisance rénale
- Arbre décisionnel devant une hypophosphatémie
- Hypophosphatémie à FGF23 élevé : XLH de l'enfant
- Hypophosphatémie à FGF23 élevé : XLH de l'adulte
- Phosphatémie à FGF23 élevé : aspects rhumatologiques de l'XLH
- Hypophosphatémies : apports des
- modèles animaux
- Hypophosphatémies à FGF23 élevé génétiques et acquises
- Hypophosphatémies et lithiases
- DMO
- Radios et EOS
- Cas cliniques
- Cas cliniques étudiants
- Débriefing étudiants



Plus de détails sur
formation.univ-rouen.fr



PRÉSENTIEL

DIU Formation complémentaire en gynécologie obstétrique

CALENDRIER ET LIEUX



1 année universitaire,
UFR Santé de l'Université de Rouen
Normandie, Amiens et Caen

ORGANISATION



54 heures

- 9 jours de 6h
- Examen** : écrit national + carnet de stage validé par maître de stage + 40 vacations de formation

PUBLICS CONCERNÉS ET PRÉREQUIS

- Médecins généralistes

OBJECTIFS

- Donner aux médecins généralistes une formation complémentaire en gynécologie-obstétrique

CANDIDATURE

Rendez-vous sur ecandidat.univ-rouen.fr

RESPONSABLES PÉDAGOGIQUES

Pr Éric VERSPYCK

Professeur des universités - Praticien hospitalier
Université de Rouen Normandie / CHU de Rouen

Pr Raphaëlle FAUVET

Professeur des universités-Praticien hospitalier
Université de Caen / CHU de Caen

Pr Fabrice SERGENT

Professeur des universités-Praticien hospitalier
Université d'Amiens / CHU d'Amiens-Picardie

✉ **Équipe pédagogique**

diu.gynecologieobs@univ-rouen.fr

CONTACTS ADMINISTRATIFS

Unité Mixte de Développement Professionnel Continu en Santé

02 35 14 60 79
sante.fc@univ-rouen.fr

Conseillère formation : Marie-Laure CAUDRON
Université de Rouen Normandie - CFCA

Secrétariat : secretariat.dudiu@univ-rouen.fr

TARIFS

Sur cfa-cfc.univ-rouen.fr
rubrique 'nos tarifs'



Plus de détails sur
formation.univ-rouen.fr



DIU Formation complémentaire en gynécologie obstétrique

CONTENU DE LA FORMATION

- Dépistage des cancers
- Contraception
- Planning, protection maternelle et infantile
- Consultation pré-conceptionnelle
- Surveillance initiale des grossesses normales
- Maladies sexuellement transmissibles
- Santé publique des populations
- Prévention des troubles de l'adolescence
- Intégration aux réseaux de soins
- Surveillance après traitements spécialisés de pathologies importantes telles que les cancers
- Prise en charge des symptômes et syndrômes les plus fréquents et les plus courants dans le domaine de la gynécologie obstétrique
- Connaissance des moyens thérapeutiques



DIU Formation des formateurs en santé numérique

PROJET 2025

CALENDRIER ET LIEUX



1 année universitaire,
UFR Santé de l'Université de Rouen
Normandie et Université de Nice

ORGANISATION



130 heures

- Plateforme de e-learning THEIA, visio-conférences collectives mensuelles et forums

Examen : contrôle continu + rapport projet tutoré

PUBLICS CONCERNÉS ET PRÉREQUIS

- Les professionnels de santé et du médico-social et leurs dirigeants
- Les enseignants-chercheurs et formateurs en santé
- Les professionnels des affaires réglementaires en dispositifs médicaux
- Les professionnels du management des systèmes de santé et les ingénieurs des systèmes de santé
- Les étudiants ayant au minimum un master 1 dans le domaine de la santé
- Les patients partenaires et les patients experts

OBJECTIFS

- Acquérir des compétences fondamentales en santé numérique
- Intégrer les outils numériques dans le programme de formation en santé numérique
- Développer des stratégies pédagogiques adaptées à l'enseignement de la santé numérique
- Intégrer les enseignements en santé numérique proposés par SaNuRN dans leurs cursus de formation
- Participer à la création des études de cas de L2 et de L3 à partir du modèle « Situations d'Apprentissages et d'évaluation » (SAE) en interprofessionnalité et en partenariat-patient.
- Collaborer avec le patient et les professionnels de santé dans les activités de formation
- Mener une démarche d'ingénierie de formation afin de créer et d'évaluer des dispositifs de formation en santé
- Innover dans ses pratiques d'enseignement et d'évaluation des étudiants en sciences de la santé

CANDIDATURE

Rendez-vous sur ecandidat.univ-rouen.fr

RESPONSABLES PÉDAGOGIQUES

Pr Stefan DARMONI

Professeur universitaire - Practicien Hospitalier - UFR
Santé université de Rouen Normandie - CHU Rouen

TARIFS

Sur cfa-cfc.univ-rouen.fr
rubrique 'nos tarifs'

CONTACTS ADMINISTRATIFS

**Unité Mixte de Développement Professionnel
Continu en Santé**

02 35 14 60 79
sante.fc@univ-rouen.fr

Conseillère formation : Marie-Laure CAUDRON
Université de Rouen Normandie - CFCA

Secrétariat : secretariat.dudiu@univ-rouen.fr



PROJET 2025

DIU Formation des formateurs en santé numérique

CONTENU DE LA FORMATION

MODULE 1 : Santé Numérique

- Cybersécurité en santé
- Données en santé
- Communication en santé
- Outils numériques en santé
- Télésanté

MODULE 2 : Simulation, Docimologie et Pédagogie en santé

- Principes de la simulation numérique.
- Création de scénarios de simulation.
- Utilisation de logiciels de simulation.
- Évaluation des compétences via la simulation.

MODULE 3 : Innovation et pédagogie en santé

- Innovations au service des pédagogies et des apprentissages
- Création de ressources pédagogiques numériques
- Sciences de l'éducation (les différents courants pédagogiques)
- Philosophie en pédagogie

MODULE 4 : Pédagogie et Intelligence Artificielle


- Introduction à l'intelligence artificielle.
- Applications de l'IA en santé (diagnostic, traitement, suivi des patients).
- Utilisation de l'IA pour personnaliser l'apprentissage.

MODULE 5 : Projet tutoré

- Méthodologie de design et de développement de projet pédagogique
- Définition et planification du projet.
- Réalisation du projet (création d'une ressource pédagogique, mise en place d'un dispositif de formation, etc.).
- Évaluation et présentation du projet.



Plus de détails sur
formation.univ-rouen.fr



DIU Gériatrie

CALENDRIER ET LIEUX



Octobre à juillet,
UFR Santé de l'Université de Rouen
Normandie

ORGANISATION



130 heures

- dont 99h en e-learning
- Examen** : contrôle continu lors des séances présentielles (QRM) + examen à distance (Dossier progressif modèle sides) au terme de l'année universitaire. (20 % de la note est obtenue à l'issue du contrôle continu), (80 % sur la base du contrôle des connaissances en fin d'année) + examen pour les ajournés 21 jours après l'épreuve finale via un examen oral complémentaire.

PUBLICS CONCERNÉS ET PRÉREQUIS

- Accessible en formation initiale et continue
- Pré-requis : Docteur en Médecine ou étudiants de troisième cycle inscrits en thèse de doctorat en médecine

OBJECTIFS

- Les objectifs sont l'évaluation médico-psycho-sociale du sujet âgé, l'épidémiologie et biologie du vieillissement, les spécificités thérapeutiques et sémiologiques des maladies
- Connaissance des syndromes gériatriques : modalités de repérage, conséquences cliniques, application à l'évaluation pré thérapeutique
- Évaluation gérontologique standardisée : principes, indications, limites, niveau de preuve
- Maintien à domicile des personnes âgées fragiles
- Notion d'interdisciplinarité et de réseau de soins

CANDIDATURE

Rendez-vous sur ecandidat.univ-rouen.fr

RESPONSABLES PÉDAGOGIQUES

Pr Frédéric ROCA
Professeur des Universités – Praticien Hospitalier
CHU DE ROUEN

✉ **Équipe pédagogique**
diu.geriatric@univ-rouen.fr

TARIFS

Sur cfa-cfc.univ-rouen.fr
rubrique 'nos tarifs'

CONTACTS ADMINISTRATIFS

Unité Mixte de Développement Professionnel Continu en Santé
02 35 14 60 79
sante.fc@univ-rouen.fr

Conseillère formation : Marie-Laure CAUDRON
Université de Rouen Normandie - CFCA

Secrétariat : secretariat.dudiu@univ-rouen.fr



Plus de détails sur
formation.univ-rouen.fr



**FORMATION
HYBRIDE**


DIU Gériatrie

CONTENU DE LA FORMATION

- Cardiologie (e-learning)
- Gériontologie (e-learning)
- Neurologie (e-learning + présentiel)
- Bonnes pratiques en thérapeutique
- Endocrinologie (e-learning)
- Syndromes gériatriques (e-learning)
- Rhumatologie (e-learning)
- Dermatologie, rééducation
- Néphrologie (e-learning)
- Pneumonie (e-learning)
- Urologie (e-learning)
- Psychiatrie
- Nutrition (e-learning)
- Stratégie gériatriques



Plus de détails sur
formation.univ-rouen.fr



DIU Investigateur en recherche clinique

CALENDRIER ET LIEUX



Octobre à juin,
3 modules en distanciel, 1 module en
présentiel à Rouen
UFR Santé de l'Université de Rouen

ORGANISATION



56 heures

- dont 42 heures en distanciel
- 4 séminaires de 2 jours

Examen : assiduité + examen terminal

PUBLICS CONCERNÉS ET PRÉREQUIS

- Docteurs en médecine, pharmacie ou odontologie
- Internes (Bac +6 et +)
- Sage femmes (Bac +5)
- Autres professionnels de santé susceptibles d'inclure des sujets dans une étude clinique
- Niveau minimum exigé : Internes (Bac +6), Sage-femmes (Bac +5)
- Kinésithérapeutes et IDE Recherche

OBJECTIFS

- Former à l'investigation dans le cadre des recherches cliniques
- Acquérir des connaissances méthodologiques et réglementaires sur la planification et la conduite d'études cliniques, et plus particulièrement des essais randomisés
- Voir les aspects pratiques de la réalisation d'une étude clinique

CANDIDATURE

Rendez-vous sur ecandidat.univ-rouen.fr

RESPONSABLES PÉDAGOGIQUES

Pr Marie-Pierre TAVOLACCI
Professeur Associé - Praticien Hospitalier
CHU de Rouen

✉ **Équipe pédagogique**
diu.investrechercheclinique@univ-rouen.fr

TARIFS

Sur cfa-cfc.univ-rouen.fr
rubrique 'nos tarifs'

CONTACTS ADMINISTRATIFS

Unité Mixte de Développement Professionnel
Continu en Santé
02 35 14 60 79
sante.fc@univ-rouen.fr

Conseillère formation : Marie-Laure CAUDRON
Université de Rouen Normandie - CFCA

Secrétariat : secretariat.dudiu@univ-rouen.fr



Plus de détails sur
formation.univ-rouen.fr



**FORMATION
HYBRIDE**

DIU Investigateur en recherche clinique

CONTENU DE LA FORMATION

Module 1 :

- Aspects historiques qui ont conduit à la Recherche Clinique d'aujourd'hui
- Le financement de la recherche institutionnelle (MERRI, rôle de la DGOS).
- Les structures de recherche : DRCI, CIC, CRC, CRB...
- Les appels d'offre (PHRC, INCa, Appels d'offre Recherche Translationnelle, ANR,...)
- Rôle des associations de patients dans la recherche clinique
- ECRIN / appel à projets européens
- FCRIN
- Le développement du médicament : du laboratoire à la commercialisation, phases de développement
- L'essai clinique dans le cadre du développement du médicament
- Stratégie, enjeux et spécificité de la recherche industrielle
- Résultats de l'enquête d'attractivité du LEEM

Module 2 :

- Cadre légal : Textes réglementaires (lois, Directive Européenne, Déclaration d'Helsinki, International Conference for Harmonisation)
- Typologie des études biomédicales (RBM, recherche observationnelle, collections biologiques)
- Comité de Protection des Personnes (CPP)
- Consentement à la recherche clinique
- Vigilance dans les essais cliniques
- Bonnes Pratiques Cliniques
- Acteurs d'un essai : Patient ou volontaire sain, Méthodologiste, Promoteur, Infirmière de recherche clinique/Technicien de recherche clinique, Pharmacien, Attaché de recherche clinique/Chef de projet, Pharmacovigilant, Data-manager, Biostatisticien, Comités de suivi (Comité scientifique, Comité de surveillance - Data Safety Monitoring Board, DSMB -, Comité d'adjudication)

- Pharmacie, gestion des médicaments, levées d'aveugle
- Communication sur le protocole vis-à-vis des centres investigateurs (réunions investigateurs, newsletter), au sein des centres investigateurs (équipes soignantes), en externe (communauté scientifique)
- Etude de faisabilité, visites de mises en place, monitoring, gestion des queries, visite de clôture, rapport d'étude, archivage

Module 3 :

- Clause d'ambivalence, soin et recherche
- Méthodologie de l'essai randomisé
- Calculs d'effectifs
- Analyse statistique d'un essai
- Enregistrement - Reporting – Partage de données
- Fraude au cours des essais thérapeutiques
- Fraude scientifique
- Comment publier une étude de recherche clinique : le point de vue de l'éditeur
- Qu'est-ce que l'impact factor
- Conflit d'intérêt
- Les pratiques discutables en recherche

Module 4 :

- Recherche Non Interventionnelle (RNI)
- Ateliers :
 - Obtention d'un consentement
 - Organisation du recrutement
 - Organisation du suivi
- Exposé didactique : déroulement d'un PHRC
- Jeux de rôles : recueil du consentement
- Atelier : Analyse de la faisabilité d'un protocole
- Conclusions et évaluation des ateliers



DIU Maintien en emploi

CALENDRIER ET LIEUX



Octobre à juin,

UFR Santé de l'Université de Rouen
Normandie, Université de Lille, Angers,
Toulouse

ORGANISATION



101 heures

- dont 82,30 heures en distanciel et 18,30 heures en présentiel (sur 2 ans)

Examen : assiduité + examen terminal (oral + soutenance projet)

PUBLICS CONCERNÉS ET PRÉREQUIS

En formation continue

- Docteur en Médecine, spécialités : Médecine du travail, médecine générale, MPR, psychiatrie, neurologie...
- Infirmier(e) du travail
- Infirmier en Pratique Avancée
- Masseur-Kinésithérapeute
- Assistante sociale DEASS
- Éducateur spécialisé
- Ergothérapeute
- Psychologue clinicien ou travail
- Ergonome
- IPRP (intervenants en prévention des risques professionnels)
- Juriste (juriste d'entreprise, avocats....)
- Acteurs de l'entreprise ou institutions (RH, chargée des services d MEE, référent handicap)
- Usagers des services de soins impliqués dans l'amélioration des soins (patients partenaires/ patients experts) : avec le DU correspondant au statut, ou un certificat d'une association de patients, ou un certificat du responsable d'une faculté de santé

En formation initiale

- Étudiants 3ème cycle (DES/DESC) études médicales Médecine du travail, médecine générale, MPR, psychiatrie, neurologie...
- Chefs de clinique et AHU Médecine du travail, médecine générale, MPR, psychiatrie, neurologie...

OBJECTIFS

Les compétences visées sont associées aux fonctions de coordinateur du retour au travail/maintien en emploi :

- Évaluer les besoins et accompagner les personnes ayant des problèmes de santé et de maintien en emploi,
- Élaborer et mettre en œuvre un plan de retour au travail,
- Mener un projet de maintien en emploi en collaboration interprofessionnelle et inter organisationnelle,

CANDIDATURE

Rendez-vous sur ecandidat.univ-rouen.fr

RESPONSABLES PÉDAGOGIQUES

Laëtitia ROLLIN

Maître de conférences Universitaire

✉ **Équipe pédagogique**

diu-maintieemploi@univ-rouen.fr

TARIFS

Sur cfa-cfc.univ-rouen.fr
rubrique 'nos tarifs'

CONTACTS ADMINISTRATIFS

Unité Mixte de Développement Professionnel Continu en Santé

02 35 14 60 79

sante.fc@univ-rouen.fr

Conseillère formation : Marie-Laure CAUDRON
Université de Rouen Normandie - CFCA

Secrétariat : secretariat.dudiu@univ-rouen.fr



DIU Maintien en emploi

CONTENU DE LA FORMATION

- **Module 1 : Handicap, capacités fonctionnelles, aptitude médicale au travail**
- **Module 2 : Cadre normatif, enjeux éthiques et rôle des acteurs**
- **Module 3 : Mesures de MEE et stratégies**
- **Module 4 : de la déficience aux limitations des activités aux restrictions par des exemples**
- **Module 5 : accompagnement d'un projet de maintien dans emploi**



PROJET 2025

DIU Maladies du métabolisme calcium, du phosphate et du magnésium

CALENDRIER ET LIEUX



Université de Paris Saclay

ORGANISATION



100 heures

- dont 42,5 heures en distanciel et 57,5 heures en présentiel
- Examen : examen terminal (QCM)
+ présentation de cas clinique + questionnaire de satisfaction

PUBLICS CONCERNÉS ET PRÉREQUIS

- Tout médecin (à partir donc de docteur junior) quelle que soit la spécialité, dentistes, pharmaciens, conseillers en génétique
- Sélection sur CV et lettre de motivation au cours d'un comité pédagogique de sélection

OBJECTIFS

- Le DIU est destiné à former des praticiens capables de prendre en charge les problèmes spécifiques des enfants et des adultes souffrant de maladies rares du calcium et du phosphore
- Cet enseignement a pour mission d'apporter aux étudiants les connaissances indispensables, y compris les plus récentes, sur le plan fondamental, physiopathologique, clinique et thérapeutique. Ceci dans tous les domaines des pathologies phosphocalciques
- A côté des connaissances théoriques, une part importante de l'enseignement portera sur les attitudes pratiques, les techniques d'exploration, l'approche diagnostique et les protocoles thérapeutiques

CANDIDATURE

Rendez-vous sur secretariat.dudiu@univ-rouen.fr

RESPONSABLES PÉDAGOGIQUES

Dr Mireille CASTANET

Maitre de conférences - Praticien Hospitalier
Endocrinologie et Diabétologie Pédiatrique

Pr Agnès LINGLRAT

Professeur universitaire - Praticien Hospitalier

TARIFS

Sur cfa-cfc.univ-rouen.fr
rubrique 'nos tarifs'

CONTACTS ADMINISTRATIFS


**Unité Mixte de Développement Professionnel
Continu en Santé**

02 35 14 60 79

sante.fc@univ-rouen.fr

Conseillère formation : Marie-Laure CAUDRON
Université de Rouen Normandie - CFCA

Secrétariat : secretariat.dudiu@univ-rouen.fr



PROJET 2025

DIU Maladies du métabolisme calcium, du phosphate et du magnésium

CONTENU DE LA FORMATION

Module 1 - Homéostasie du calcium, phosphate, magnésium

Module 2 - Magnésium et phosphates alcaline

Module 3 Hypocalcémie

Module 4 – Hypo et hyperphosphatémie

Module 5 – Hypercalcémies

Module 6 Approches transversales

Module 7 - Retentissement cellulaire

Module 8 - Structuration des maladies rares phosphocalciques

Module 9 – Chirurgie

Module 10 – Imagerie



Plus de détails sur
formation.univ-rouen.fr



PRÉSENTIEL

DIU Maltraitance de l'enfant : du diagnostic aux aspects médico-légaux

CALENDRIER ET LIEUX



Décembre à juin,
UFR Santé, département de médecine
Paris Sud

ORGANISATION



100 heures

- 2 séminaires de 3 jours par an pendant deux ans

Examen : examen partiel de chaque module + article ou oral (congrès national ou international + assiduité obligatoire + examen final de chaque module + soutenance mémoire)

PUBLICS CONCERNÉS ET PRÉREQUIS

- Médecins, sages-femmes, pharmaciens, chirurgiens dentistes, professionnels de la justice, juristes, directeurs d'hôpitaux et cadres administratifs, psychologues, travailleurs sociaux, éducateurs de jeunes enfants et éducateurs spécialisés, infirmières, puéricultrices, manipulateurs et autres personnels soignants, toutes professions susceptibles de prendre en charge un enfant maltraité (les internes en médecine peuvent effectuer cette formation)

OBJECTIFS

- Reconnaître précocement une situation de maltraitance un nourrisson, un enfant ou un adolescent
- Partage des connaissances entre les milieux professionnels concernés en particulier médicaux et judiciaires
- Amélioration du diagnostic et de la prévention de toutes les formes de maltraitance chez le nourrisson, l'enfant et l'adolescent

CANDIDATURE

Rendez-vous sur ecandidat.univ-rouen.fr

RESPONSABLES PÉDAGOGIQUES

Pr Gisèle APTER

Professeur des Universités – Praticien Hospitalier
Responsable du service universitaire havrais de
psychiatrie périnatale et de l'enfant

✉ Équipe pédagogique

diu.maltraitance@univ-rouen.fr

TARIFS

Sur cfa-cfc.univ-rouen.fr
rubrique 'nos tarifs'

CONTACTS ADMINISTRATIFS

Unité Mixte de Développement Professionnel Continu en Santé

02 35 14 60 79
sante.fc@univ-rouen.fr

Conseillère formation : Marie-Laure CAUDRON
Université de Rouen Normandie - CFCA

Secrétariat : secretariat.dudiu@univ-rouen.fr



Plus de détails sur
formation.univ-rouen.fr



DIU Maltraitance de l'enfant : du diagnostic aux aspects médico-légaux

CONTENU DE LA FORMATION

Première année

1. Module général
2. Maltraitance du très jeune enfant (et/ou négligé, du bébé à l'adolescent)

Deuxième année

1. Maltraitance et négligence émotionnelle : psychopathologie du bébé, de l'enfant et de l'adolescent
2. Maltraitance sexuelle

- 1 journée examen



Plus de détails sur
formation.univ-rouen.fr



PRÉSENTIEL

DIU Nutrition clinique et métabolisme (DIU Européen)

CALENDRIER ET LIEUX



Septembre à juin,
UFR Santé département de médecine
Paris et Lyon

ORGANISATION



100 heures

- 3 séminaires de 5 jours temps plein
- Examen** : écrit avec 3 questions +
rédaction et soutenance d'un mémoire

PUBLICS CONCERNÉS ET PRÉREQUIS

- Médecin praticien hospitalier, pharmacien, diététicien, infirmier
- Cadre de l'industrie pharmaceutique et agro-alimentaire
- R&D et commercial de laboratoires pharmaceutiques et d'industries agro-alimentaires
- Enseignant chercheur et chercheur

OBJECTIFS

- Connaître les bases physiologiques et physiopathologiques de la nutrition
- Connaître les aspects galéniques et pharmaceutiques de la nutrition artificielle
- Connaître les outils, les techniques et les principes de la prescription de la nutrition artificielle
- Approfondir la connaissance des maladies justifiant la prescription d'une nutrition artificielle

CANDIDATURE

Rendez-vous sur ecandidat.univ-rouen.fr

RESPONSABLES PÉDAGOGIQUES

Pr Moïse COEFFIER

Professeur des Universités et Praticien hospitalier en
nutrition - Université de Rouen Normandie

✉ **Équipe pédagogique**
diu.nutrition@univ-rouen.fr

TARIFS

Sur cfa-cfc.univ-rouen.fr
rubrique 'nos tarifs'

CONTACTS ADMINISTRATIFS

**Unité Mixte de Développement Professionnel
Continu en Santé**

02 35 14 60 79
sante.fc@univ-rouen.fr

Conseillère formation : Marie-Laure CAUDRON
Université de Rouen Normandie - CFCA

Secrétariat : secretariat.dudiu@univ-rouen.fr



Plus de détails sur
formation.univ-rouen.fr



PRÉSENTIEL

DIU Nutrition clinique et métabolisme (DIU Européen)

CONTENU DE LA FORMATION

Module 1

- Métabolisme énergétique
- Mise en œuvre pratique de l'évaluation nutritionnelle dans un hôpital
- Mécanisme de l'agression en réanimation
- Métabolisme intestinal
- Altérations nutritionnelles et croissance
- Conséquences nutritionnelles de l'agression chez l'enfant
- Composition corporelle et méthodes d'exploration
- Physiopathologie des résections intestinales étendues
- Énergétique cellulaire et tissulaire
- Métabolisme glucidique et protéique et son exploration
- Acides gras et insulino-résistance
- Régulation de la lipolyse et exploration
- Régulation de l'expression des gènes par les nutriments
- Axe microbiote-intestin-cerveau

Module 2

- Substrats et les mélanges nutritifs utilisés en nutrition parentérale
- Métabolisme du glucose en nutrition parentérale
- Métabolisme des acides aminés en NP et des émulsions lipidiques intraveineuses
- Aspects particuliers de la nutrition parentérale en pédiatrie
- Apports protéiques et peptides en nutrition entérale
- Pharmaconutrition entérale et parentérale
- Bases conceptuelles de l'alimentation du jeune enfant
- Fibres, prébiotiques et fonction digestive
- Technologie des probiotiques et produits fermentés
- Alimentations modulant la flore intestinale

Module 3

- Besoins nutritionnels et pathologies
- Aspects techniques et surveillance de la nutrition entérale et parentérale
- Nutrition artificielle péri-opératoire
- Nutrition artificielle et insuffisance hépatique
- Prise en charge nutritionnelle d'une fistule digestive et du sujet âgé
- Assistance nutritionnelle et maladies neuro musculaires
- Assistance nutritionnelle et pancréatites aiguës
- Assistance nutritionnelle en oncologie
- Dépistage et prise en charge de la dénutrition de l'enfant
- Nutrition de l'insuffisant respiratoire chronique
- Prise en charge nutritionnelle de l'anorexie mentale
- Nutrition en réanimation et de l'obèse agressé
- Nutrition et pathologies chroniques d'organes
- Nutrition artificielle et insuffisance rénale chronique
- Nutrition entérale et parentérale à domicile
- Assistance nutritionnelle et éthique



Plus de détails sur
formation.univ-rouen.fr



PRÉSENTIEL

DIU Pathologie de l'épaule et du coude

CALENDRIER ET LIEUX



Octobre à juin,

Quatre Universités, une dans chaque quart de France métropolitaine, parmi les 17 facultés qui participent au DIU

ORGANISATION



48 heures

- 4 séminaires de 2 jours
- 2 stages pratiques de deux jours dans un des services validants

Examen : participation aux séminaires
+ validation du SOFEC tour + mémoire
+ examen terminal

PUBLICS CONCERNÉS ET PRÉREQUIS

- Interne de spécialité, chef de clinique, assistant et praticien en chirurgie orthopédique
- Spécialiste en formation ou qualifié (rhumatologie, radiologie, médecine de rééducation, médecine du sport)

OBJECTIFS

- Se former dans les grands domaines de la pathologie de l'épaule et du coude, fondée sur un haut niveau fondamental (anatomie, biomécanique, biomatériaux)
- Bénéficier d'un enseignement par des spécialistes, médecins et chirurgiens

CANDIDATURE

Rendez-vous sur ecandidat.univ-rouen.fr

RESPONSABLES PÉDAGOGIQUES

Pr Fabrice DUPARC

Professeur des universités-Praticien hospitalier
Université de Rouen Normandie

✉ Équipe pédagogique

diu.pathoepaulecoude@univ-rouen.fr

TARIFS

Sur cfa-cfc.univ-rouen.fr
rubrique 'nos tarifs'

CONTACTS ADMINISTRATIFS

Unité Mixte de Développement Professionnel Continu en Santé

02 35 14 60 79

sante.fc@univ-rouen.fr

Conseillère formation : Marie-Laure CAUDRON
Université de Rouen Normandie - CFCA

Secrétariat : secretariat.dudiu@univ-rouen.fr



Plus de détails sur
formation.univ-rouen.fr



PRÉSENTIEL

DIU Pathologie de l'épaule et du coude

CONTENU DE LA FORMATION

Module 1

- Pathologie traumatique de l'épaule
- Épaule du sportif
- Pathologie traumatique du coude
- Coude du sportif

Module 2

- Pathologie de la coiffe des rotateurs

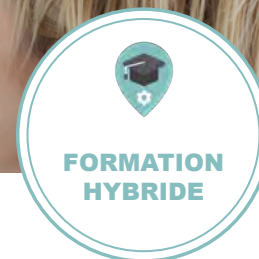
Module 3

- Instabilités antérieure et postérieure de l'épaule

Module 4

- Omarthrose
- Pathologie dégénérative du coude
- Instabilités du coude

DIU Pathologie du métabolisme phosphocalcique



CALENDRIER ET LIEUX



Octobre à juin,

Premier regroupement à Caen, puis alternance des regroupements sur les Universités de Rouen et du Havre

ORGANISATION



53,30 heures

- Module 1 en présentiel : 2 journées (11,5 h).
- Sessions à distance : 18 sessions (42 h), les jeudis après-midi (16h-16h, hors vacances scolaires)
- Clôture en présentiel : 1 journée régionale

Examen : contrôle continu (25 %) + présentation d'un cas clinique (25 %) + présentation orale/écrite lors d'une journée régionale ou mémoire (50 %)

PUBLICS CONCERNÉS ET PRÉREQUIS

- Docteurs en Médecine ou étudiants de troisième cycle inscrits en thèse de doctorat en médecine
- Dentistes
- Pharmaciens
- Sages femmes
- Kinésithérapeutes

OBJECTIFS

- Cette formation proposée est pluridisciplinaire et intègre les domaines : osseux, endocriniens, néphrologiques, génétiques, dentaires... Elle regroupe l'ensemble des connaissances nécessaires à la reconnaissance et au soin des pathologies phosphocalciques
- Elle apporte une vision globale et actuelle de ces pathologies pour mieux les appréhender et éviter aux patients l'errance diagnostique
- Elle donne des clefs pratiques de type « pas à pas » afin de permettre un 1er niveau de prise en charge des pathologies phosphocalciques et d'éviter ainsi le retard dû aux délais inhérents au recours au centre de référence

CANDIDATURE

Rendez-vous sur ecandidat.univ-rouen.fr

RESPONSABLES PÉDAGOGIQUES

Mireille CASTANET

Maître de Conférences - Praticien hospitalier
Université de Rouen Normandie

TARIFS

Sur cfa-cfc.univ-rouen.fr
rubrique 'nos tarifs'


CONTACTS ADMINISTRATIFS

Unité Mixte de Développement Professionnel Continu en Santé

02 35 14 60 79
sante.fc@univ-rouen.fr

Conseillère formation : Marie-Laure CAUDRON
Université de Rouen Normandie - CFCA

Secrétariat : secretariat.dudiu@univ-rouen.fr



DIU Pathologie du métabolisme phosphocalcique

CONTENU DE LA FORMATION

- **MODULE 1 - Physiologie et génétique de l'axe phosphocalcique :**

Ce module donnera aux apprenants une vision globale et actuelle des acteurs de la régulation de l'axe phosphocalcique et des moyens diagnostics, de la biologie à la radiologie.

- **MODULE 2 - Pathologies de la régulation du calcium et du phosphore :**

Ce module abordera les différentes pathologies liées aux dérégulations du calcium, du phosphore et de la parathormone.

- **MODULE 3 - Pathologies phosphocalciques périnatale et pédiatrique :**

Ce module abordera non seulement la prévention, mais aussi les modalités et orientations diagnostiques, ainsi que la prise en charge de ces pathologies dans cette période clé de la vie.

- **MODULE 4 - Pathologies osseuses :**

Ce module abordera l'ensemble des aspects de ces pathologies aux différents âges de la vie et intégrera notamment le retentissement sur la douleur et les aspects dentaires.

- **MODULE 5 - Thérapeutique des maladies du calcium et du squelette :**

Ce module apportera aux apprenants les compétences nécessaires pour une meilleure prise en charge des patients atteints de ces pathologies.



Plus de détails sur
formation.univ-rouen.fr



DIU Pathologies fonctionnelles digestives

CALENDRIER ET LIEUX



Septembre à juin,

Paris, Universités associées à Rouen :
Lyon 1 Claude Bernard, Bordeaux Segalen,
Clermont Ferrand Auvergne

ORGANISATION



73 heures

- 37h de distanciel
- 20h de participation en présentiel au congrès annuel du GFNG (Groupe Français de Neuro Gastro-entérologie)
- 16h de stage pratique

Examen : examen théorique écrit + examen de tracés + assiduité

PUBLICS CONCERNÉS ET PRÉREQUIS

- Docteur en médecine
- Interne, CCA et assistant spécialiste
- DFMS, DFMSA
- Chercheur impliqué en motricité ou sensibilité digestive

OBJECTIFS

- Proposer aux médecins gastro-entérologues ou aux spécialistes en cours de formation un enseignement spécifique aux pathologies fonctionnelles du tube digestif
- Donner de manière synthétique les notions indispensables à un non spécialiste pour comprendre et prendre en charge un trouble fonctionnel digestif
- Décrire la conception physiopathologique actuelle des différents TFD, présenter les principaux examens permettant de les explorer, discuter les algorithmes existant dans la littérature, présenter les grandes lignes du traitement en sachant que les différentes options thérapeutiques seront plus détaillées dans un module spécifique
- Écrire les mécanismes d'actions des différents outils thérapeutiques existants, le niveau de preuve de leur efficacité dans leurs différentes indications, les effets secondaires éventuels

CANDIDATURE

Rendez-vous sur ecandidat.univ-rouen.fr

RESPONSABLES PÉDAGOGIQUES

Pr Guillaume GOURCEROL

Professeur des universités - Praticien hospitalier
Université de Rouen Normandie

✉ **Équipe pédagogique**

diu.pathodigestive@univ-rouen.fr

TARIFS

Sur cfa-cfc.univ-rouen.fr
rubrique 'nos tarifs'

CONTACTS ADMINISTRATIFS

Unité Mixte de Développement Professionnel Continu en Santé

02 35 14 60 79

sante.fc@univ-rouen.fr

Conseillère formation : Marie-Laure CAUDRON
Université de Rouen Normandie - CFCA

Secrétariat : secretariat.dudiu@univ-rouen.fr



Plus de détails sur
formation.univ-rouen.fr



DIU Pathologies fonctionnelles digestives

CONTENU DE LA FORMATION

Les notions de base

- Muscle lisse digestif
- Contrôle nerveux
- Principales hormones impliquées dans le contrôle hormonal du tube digestif
- Microbiote intestinal : son interaction avec le fonctionnement du tube digestif
- Réponse intégrée du tube digestif à l'alimentation
- Fonctionnement du tube digestif pendant le sommeil
- Effets connus d'un stress aigu et chronique sur le tube digestif

Les grandes situations


- Dysphagie fonctionnelle
- RGO
- Dyspepsie / Gastroparésie
- Constipation
- Pseudo-obstruction de l'adulte
- Douleur abdominale fonctionnelle
- Syndrome de l'intestin irritable
- Ballonnement abdominal
- Incontinence fécale
- Troubles fonctionnels après chirurgie digestive
- Que sait-on des troubles fonctionnels digestifs ?

Les grandes armes thérapeutiques

- IPP : mécanisme d'action et sécurité d'utilisation
- Stimulants de la motricité digestive : prokinétiques, erythromycine et autres motilides, prucalopride, octreotide
- Médicaments pouvant agir sur la sensibilité viscérale
- Laxatifs
- Utilité des probiotiques
- Alternatives non médicamenteuses dans les TFD
- Électrostimulation du tube digestif : où en est-on ?
- Qu'attendre des techniques endoscopiques : dilatation, toxine botulique ?
- Nutrition et TFD



Plus de détails sur
formation.univ-rouen.fr



DIU Pédagogie médicale

CALENDRIER ET LIEUX



Octobre à octobre,
UFR Santé de l'Université de Rouen
Normandie et UFR Santé de l'université
de Caen Normandie

ORGANISATION



76 heures

- Une approche par classe inversée : Les modules en ligne sont des ressources pédagogiques.
- Séminaires en présentiel ainsi que des modules en ligne

Examen : mémoire + soutenance + assiduité

PUBLICS CONCERNÉS ET PRÉREQUIS

- Cette formation s'adresse particulièrement à tout enseignant ou futur enseignant de facultés de médecine ou des sciences de la santé, hospitalo-universitaires et universitaires (majorité avec niveau M2, voire PhD) ou de toute institution reconnue de l'enseignement supérieur proposant des formations dans les professions de santé
- Il est aussi ouvert aux étudiants, tel que les internes en médecine
- Formation diplômante en sciences de la santé (médecins, infirmiers, sages-femmes, kinésithérapeutes, etc.)

OBJECTIFS

- Apporter des compétences sur les modalités d'apprentissages chez les étudiants
- Concevoir, réaliser et mettre en œuvre un enseignement nouveau et novateur dans le domaine des sciences de la santé
- Acquérir les apprentissages et les compétences en pédagogie de la santé, notamment dans l'apprentissage du geste, l'évaluation et la simulation en santé
- Faire preuve de « leadership » dans la mise en œuvre et l'organisation de programmes
- Assurer ou superviser la gestion de programmes, tant au niveau des ressources nécessaires que des cohortes d'étudiants
- Démontrer des compétences de communication, d'écoute et d'animation dans une démarche pédagogique
- Approfondir et défendre publiquement le travail de mémoire réalisé dans le cadre du DIU

CANDIDATURE

Rendez-vous sur ecandidat.univ-rouen.fr

RESPONSABLES PÉDAGOGIQUES

Dr Joël LADNER

Maître de conférences-Praticien hospitalier
Université de Rouen Normandie

Pr Louis SIBERT

Professeur des Universités – Praticien Hospitalier
Université de Rouen Normandie / CHU de Rouen

✉ **Équipe pédagogique**

diu.pedagogiemed@univ-rouen.fr

CONTACTS ADMINISTRATIFS

**Unité Mixte de Développement Professionnel
Continu en Santé**

02 35 14 60 79

sante.fc@univ-rouen.fr

Conseillère formation : Marie-Laure CAUDRON
Université de Rouen Normandie - CFCA

Secrétariat : secretariat.dudiu@univ-rouen.fr

TARIFS

Sur cfa-cfc.univ-rouen.fr
rubrique 'nos tarifs'



Plus de détails sur
formation.univ-rouen.fr



**FORMATION
HYBRIDE**

DIU Pédagogie médicale

CONTENU DE LA FORMATION

3 modules à distance

Module 1 : Principaux concepts d'apprentissage et d'enseignement

- Les différents types d'enseignement transmissif et socio-interactif. Mise en place d'un enseignement de qualité en mode transmissif. Présentation des principes de base d'un enseignement de qualité en mode socio-interactif. Analyser des besoins de formation.
- Les différents types d'enseignement transmissif. Analyse des forces du cours magistral et de ses limites d'utilisation dans l'apprentissage (FFOM).
- Les différents types d'enseignement socio-interactif.
Analyse d'enseignement suivants : ED, ARC, ECOS, stage hospitalier
- Faire un diaporama. Construire un plan de cours permettant l'atteinte des objectifs programmés.

Module 2 : Bases de l'évaluation des apprentissages et des compétences

- Identification des raisons d'évaluer un étudiant en médecine dans le cadre d'une évaluation formative versus une évaluation sommative.
- Connaître les différents outils d'évaluation pouvant être utilisés au cours du 1er, 2ème et 3ème cycle des études en sciences de la santé.
- Savoir choisir les outils pour évaluer les différents champs de la compétence : connaissances versus comportements.
- Analyse des qualités et limites d'utilisation d'un QCM, d'un examen oral, d'une question rédactionnelle, d'un dossier clinique, d'un portfolio, d'un ECOS, TCS.
- Savoir expliquer à un jeune collègue comment écrire de bons QCM qui permettent une bonne discrimination entre étudiant, les règles d'écriture d'un dossier clinique progressif
- Comprendre l'intérêt d'utiliser des TCS et savoir les construire
- Définir les caractéristiques attendues d'un outil d'évaluation (validité, fiabilité, objectivité, commodité, discrimination)

Module 3 : Méthodologie de la recherche en éducation médicale

- Les spécificités de la recherche en éducation médicale.
- Méthodes disponibles, approches quantitatives et qualitatives.
- Différents types d'études (exploratoires, expérimentales, observationnelles, translationnelles)
- Instruments et outils, e-recherche
- Conduite sur le terrain, analyse des résultats
- Structuration d'un article ou mémoire d'une recherche en éducation médicale

Hébergement sur la plateforme Universitice ou sur <https://monuniv.univ-rouen.fr>

Deux séminaires en présentiel qui se dérouleront à Caen et Rouen (2 à 2,5 jours/séminaire) :

À Rouen au Medical Training Center, la simulation en sciences de la santé :


- Principes généraux en Education Médicale incluant la simulation
- Organisation d'un enseignement incluant la simulation
- Débriefing : objectifs pédagogiques, intérêt, structure
- L'erreur médicale / Le facteur humain / La gestion du risque
- Ateliers pratiques sur simulateurs haute et basse fidélité, en équipe

Caen ou Rouen, l'évaluation en Sciences de la santé :

- Évaluations des enseignements et des programmes de formation
- Bases psychométriques et qualités attendues d'un outil de mesure
- Organisation d'un module d'évaluation
- Savoir évaluer les connaissances théoriques (QCM, QROC, DP, TCS, LCA)
- Savoir évaluer les compétences cliniques
- Évaluation en ligne



Plus de détails sur
formation.univ-rouen.fr



DIU Perfectionnement anesthésie et réanimation pédiatrique

CALENDRIER ET LIEUX



Octobre à juin,

UFR Santé de l'Université de Rouen Normandie

Université de Lille

Plateforme universitaire en ligne



67 heures

- Réparties sur 3 modules de 2 jours en distanciel synchrone dont 1 journée à Lille en janvier sur simulateur (42h)
- cours en e-learning (25h)

Examen : contrôle des connaissances + assiduité + stage pratique (10 jours) + examen terminal + soutenance

PUBLICS CONCERNÉS ET PRÉREQUIS

- Anesthésistes réanimateurs titulaires

OBJECTIFS

L'Anesthésie Réanimation des jeunes enfants nécessite des connaissances pratiques et théoriques particulières. Or, la plupart des anesthésistes réanimateurs n'ont pas une pratique suffisante pour entretenir les connaissances acquises au cours de la formation initiale. Pourtant, ils doivent être à même de prendre en charge des jeunes enfants lorsqu'ils sont éloignés d'un plateau technique spécialisé. L'objectif de ce DIU est de transmettre une actualisation des connaissances théoriques et pratiques nécessaires

CANDIDATURE

Rendez-vous sur ecandidat.univ-rouen.fr

RESPONSABLES PÉDAGOGIQUES

Pr COMPERE Vincent

Professeur des universités - Praticien hospitalier - CHU de Rouen

Dr VAN STRAATEN Véronique

Praticien hospitalier - CHU de Rouen

Dr BARANGER Violaine

Praticien hospitalier - CHU de Rouen

Dr CHAVENTRE Céline

Praticien hospitalier - CHU de Rouen

Pr RENARD Jean-Marie

Professeur des universités - Praticien hospitalier - CHU de Lille

Ph LAFFARGUE Anne

Praticien hospitalier - CHU de Lille

Ph COROUGE Julien

Praticien hospitalier - CHU de Lille

✉ **Équipe pédagogique**

diu.anesthreapediatrique@univ-rouen.fr

CONTACTS ADMINISTRATIFS

Unité Mixte de Développement Professionnel Continu en Santé

02 35 14 60 79

sante.fc@univ-rouen.fr

Conseillère formation : Marie-Laure CAUDRON
Université de Rouen Normandie - CFCA

Secrétariat : secretariat.dudiu@univ-rouen.fr

TARIFS

Sur cfa-cfc.univ-rouen.fr
rubrique 'nos tarifs'



Plus de détails sur
formation.univ-rouen.fr



DIU Perfectionnement anesthésie et réanimation pédiatrique

CONTENU DE LA FORMATION

- Bases fondamentales
- Particularités de l'anesthésie et de la réanimation du jeune enfant
- ALR pédiatrique
- Pratique clinique quotidienne
- Médecine péri opératoire
- Problèmes particuliers



Plus de détails sur
formation.univ-rouen.fr



PRÉSENTIEL

DIU Pratiques médicales en santé du travail pour la formation des collaborateurs médecins

CALENDRIER ET LIEUX



4 ans,

UFR Santé de l'Université de Rouen Normandie
Villes organisatrices dont Caen, Lille et Amiens



280 heures

- Année 1 & 2 : 8 semaines groupées (280h) réparties entre les 4 villes organisatrices sous forme de séminaires interrégionaux 35h tous les 3 mois
- Année 3 & 4 : 3 jours de regroupement par année

Examen : évaluations écrites + attestation de stage + 12 semaines de stages + mémoire

PUBLICS CONCERNÉS ET PRÉREQUIS

- Cette formation s'adresse aux médecins ayant une promesse d'embauche, ou ayant été embauchés, dans un service de santé au travail en tant que collaborateur médecin (article R4623-25 du code du travail)
- Conditions d'accès : médecin avec plus de 3 ans d'exercice depuis son diplôme et autorisé à exercer en France
- Les Praticiens Diplômés Hors Union Européenne ne sont pas éligibles

OBJECTIFS

- Acquérir les compétences nécessaires au médecin du travail pour accomplir ses missions
- Obtenir, à l'issue de la formation, la qualification de médecin du travail

CANDIDATURE

Rendez-vous sur ecandidat.univ-rouen.fr

RESPONSABLES PÉDAGOGIQUES

Pr Jean-François GEHANNO

Professeur des universités-Praticien hospitalier
CHU de Rouen

✉ **Équipe pédagogique**

diu.collaborateursmedecins@univ-rouen.fr

TARIFS

Sur cfa-cfc.univ-rouen.fr
rubrique 'nos tarifs'

CONTACTS ADMINISTRATIFS

Unité Mixte de Développement Professionnel Continu en Santé

02 35 14 60 79

sante.fc@univ-rouen.fr

Conseillère formation : Marie-Laure CAUDRON
Université de Rouen Normandie - CFCA

Secrétariat : secretariat.dudiu@univ-rouen.fr



Plus de détails sur
formation.univ-rouen.fr



PRÉSENTIEL

DIU Pratiques médicales en santé du travail pour la formation des collaborateurs médecins

CONTENU DE LA FORMATION

8 modules d'enseignement théoriques d'une semaine répartis sur les deux premières années

- Le monde du travail, la santé au travail
- Les risques professionnels, suivi et traçabilité
- Les outils et les méthodes
- L'équipe pluridisciplinaire
- Stages initiaux
- Formation pratique encadrée de 45 mois



Plus de détails sur
formation.univ-rouen.fr



PRÉSENTIEL

DIU Santé au travail qualification infirmière

CALENDRIER ET LIEUX



Octobre à octobre,
UFR Santé de l'Université de Rouen
Normandie et l'UFR Santé de L'université
de Caen Normandie

ORGANISATION



310 heures

- 240h en centre et 70h de projet tutoré
- Stage de 12 semaines pour les infirmiers sans expérience en santé au travail

Examen : participation obligatoire aux modules d'enseignements + réalisation des travaux d'application à l'issue de chacun des 5 premiers modules d'enseignement.+ soutenance mémoire de fin d'étude

PUBLICS CONCERNÉS ET PRÉREQUIS

- Cette formation s'adresse aux infirmiers diplômés d'état exerçant ou souhaitant exercer dans un service de santé au travail
- Minimum requis exigé : DE d'infirmier

OBJECTIFS

- Être capable de se situer dans le milieu du travail par la connaissance et la compréhension du cadre économique, juridique, organisationnel et relationnel du dispositif de santé au travail
- Être capable de participer à l'identification et l'évaluation des facteurs de risque pour la santé liés aux conditions de travail
- Connaître et comprendre, savoir identifier et évaluer les interrelations entre travail et santé humaine
- Être capable de participer à l'identification et à l'évaluation des besoins de santé tant au plan individuel que collectif dans l'entreprise
- Être capable de participer à l'élaboration, à la mise en œuvre et à l'évaluation d'un programme de prévention de santé au travail, incluant les soins d'urgence et les plans d'intervention en cas de risque pour l'environnement
- Connaître les éléments de gestion d'un service de santé au travail
- Développer des aptitudes au travail en équipe, à l'auto entretien des connaissances, aux actions collectives et d'éducation et de promotion de la santé en milieu de travail
- Utiliser les compétences acquises

CANDIDATURE

Rendez-vous sur ecandidat.univ-rouen.fr

RESPONSABLES PÉDAGOGIQUES

Pr Jean-François GEHANNO

Professeur des universités - Praticien hospitalier
CHU de Rouen

✉ **Équipe pédagogique**

diu.infirmiere.santetravail@univ-rouen.fr

TARIFS

Sur cfa-cfc.univ-rouen.fr
rubrique 'nos tarifs'

CONTACTS ADMINISTRATIFS

**Unité Mixte de Développement Professionnel
Continu en Santé**

02 35 14 60 79

sante.fc@univ-rouen.fr

Conseillère formation : Marie-Laure CAUDRON
Université de Rouen Normandie - CFCA

Secrétariat : secretariat.dudiu@univ-rouen.fr



Plus de détails sur
formation.univ-rouen.fr



PRÉSENTIEL

DIU Santé au travail qualification infirmière

CONTENU DE LA FORMATION

Module 1 L'environnement humain, social et juridique de la santé au travail (40h)

Période : Novembre

Lieux : Caen

Module 2 Évaluation des risques (40h)

Période : Janvier

Lieux : Rouen

Module 3 Promotion de la Santé - Épidémiologie (40h)

Période : Mars

Lieux : Caen

Module 4 Pathologies professionnelles (40h)

Période : Mai

Lieux : Rouen

Module 5 Prévention de la désinsertion professionnelle et maintien dans l'emploi (40h)

Période : Juillet

Lieux : Caen

Module 6 Pratique infirmière en santé au travail (40h)

Période : Septembre

Lieux : Rouen

Un stage de 12 semaines pour les infirmiers sans expérience en santé au travail.



Plus de détails sur
formation.univ-rouen.fr



DIU Sommeil et sa pathologie

CALENDRIER ET LIEUX



Décembre à mai (2 ans),

UFR Santé de l'Université de Rouen
Normandie | Paris Bichat

ORGANISATION



89 heures

- Introduction : Séminaire en présentiel (1j) à Paris, à la faculté de médecine (site Bichat, Paris 18^e)
- 4 séminaires de 2 jours chacun en direct via ZOOM
- Cours en e-learning : disponibles en complément

Examen : épreuve écrite + soutenance

PUBLICS CONCERNÉS ET PRÉREQUIS

- Docteur en médecine : pneumologie, neurologie, psychiatrie, ORL, chirurgie maxillo-faciale, chirurgie orale, médecine du travail, cardiologie, pédiatrie
- Docteur en chirurgie dentaire: chirurgie orale, orthopédie dento-maxillo-faciale,

OBJECTIFS

Dans le cursus des études médicales, la formation initiale sur le sommeil et sa pathologie est limitée et ne permet pas une formation efficace. Une importante demande de formation existe actuellement en raison de la fréquence de cette pathologie qui touche plus de 20% de la population. Les objectifs sont :

- de s'initier à la physiologie et à la neurobiologie du sommeil
- de se former aux pathologies du sommeil
- d'acquérir des connaissances nécessaires à la réalisation des explorations et du traitement des troubles du sommeil et de la vigilance

CANDIDATURE

Rendez-vous sur ecandidat.univ-rouen.fr

RESPONSABLES PÉDAGOGIQUES

Pr Antoine CUVELIER

Professeur des universités-Praticien hospitalier
Université de Rouen Normandie / CHU de Rouen
Unité d'exploration des anomalies respiratoires
du sommeil Service de Pneumologie, Oncologie
thoracique et Soins intensifs respiratoires

✉ **Équipe pédagogique**

diu.sommeil@univ-rouen.fr

CONTACTS ADMINISTRATIFS

**Unité Mixte de Développement Professionnel
Continu en Santé**

02 35 14 60 79

sante.fc@univ-rouen.fr

Conseillère formation : Marie-Laure CAUDRON
Université de Rouen Normandie - CFCA

Secrétariat : secretariat.dudiu@univ-rouen.fr

TARIFS

Sur cfa-cfc.univ-rouen.fr
rubrique 'nos tarifs'



Plus de détails sur
formation.univ-rouen.fr



DIU Sommeil et sa pathologie

CONTENU DE LA FORMATION

1^{ère} année

Séminaire d'INTRODUCTION : Présentation du DIU, Généralités sur le sommeil, Introduction à la lecture des tracés de polysomnographie

• **Séminaire 1** : LE SOMMEIL NORMAL : Physiologie du sommeil normal. Physiologie des grandes fonctions du sommeil. Techniques d'exploration du sommeil et de la vigilance

• **Séminaire 2** : INSOMNIE – CHRONOBIOLOGIE. Insomnies. Troubles des rythmes circadiens du sommeil, Psychiatrie, Environnement

• **Séminaire 3** : PATHOLOGIE RESPIRATOIRE DU SOMMEIL – PEDIATRIE. Respiration pendant le sommeil, Syndrome d'apnées et hypopnées obstructives du sommeil (physiopathologie, épidémiologie, comorbidités, traitements), Pathologie broncho-pulmonaire et sommeil. Pathologie neuro-musculaire et restrictive. SAS central. Obésité. Troubles respiratoires du sommeil en pédiatrie (physiopathologie, épidémiologie, diagnostic et traitement). Insomnie de l'enfant

• **Séminaire 4** : HYPERSOMNOLENCES – PARASOMNIE – TROUBLES MOTEURS. Aspects épidémiologiques. Hypersomnolences centrales (narcolepsie, hypersomnie idiopathique...). Parasomnies. Epilepsies et sommeil. Syndrome des jambes sans repos et mouvements périodiques. Hypersomnolences de l'enfant. Troubles du sommeil et pathologie neurologique

2^{ème} année

TRAVAUX PRATIQUES OBLIGATOIRES (accessible aux publics ayant validé les examens écrits). D'une durée totale de 150 heures effectives, les travaux pratiques sont effectués dans l'Unité de Sommeil de l'Université d'inscription. Ils doivent permettre de se familiariser avec les différentes techniques utilisées dans les Unités de Sommeil, d'apprendre à interpréter les enregistrements polysomnographiques effectués chez des sujets de tous âges, normaux ou pathologiques, et de se familiariser avec la clinique du sommeil. L'acquisition des objectifs sera contrôlée lors d'une l'épreuve orale devant un jury constitué d'au moins trois membres dont au moins deux extérieurs à la Faculté d'origine.



Plus de détails sur
formation.univ-rouen.fr



**FORMATION
HYBRIDE**

DIU Techniques ultrasoniques en anesthésie-réanimation : ALR et douleur transitionnelle

CALENDRIER ET LIEUX



Septembre à juin,
UFR santé de l'université de Rouen
Normandie et l'université de Lille

ORGANISATION



69,5 heures

- 11 journées dont 5 en présentiels (3 à Rouen et 2 à Lille), 6 en distanciel synchrone

Examen : écrit

PUBLICS CONCERNÉS ET PRÉREQUIS

- Les médecins titulaires d'un Diplôme d'Etudes Spécialisées (DES) en anesthésie-réanimation
- Les médecins titulaires d'un diplôme de docteur en médecine, spécialistes en anesthésie-réanimation (diplôme ou équivalence exigés) leur permettant d'exercer dans leur pays d'origine
- Dans la limite des places disponibles, les Docteurs Juniors
- Par dérogation accordée individuellement, l'inscription au DIU peut être autorisée pour un médecin spécialiste ou engagé dans une filière de spécialité compte tenu d'un intérêt particulier pour cette formation complémentaire

OBJECTIFS

Le programme a été actualisé pour répondre aux besoins spécifiques des anesthésistes-réanimateurs en ultrasonographie.

L'anesthésie locorégionale (ALR) s'est fortement développée grâce à l'échographie au bloc opératoire, devenant une composante majeure de la pratique quotidienne.

Elle évolue sans cesse avec de nouvelles techniques, mais aussi une place croissante en douleur chronique et en réanimation. Une mise à jour régulière des connaissances et un perfectionnement constant sont donc indispensables.

Cette formation permet de maîtriser l'utilisation de l'échographie comme outil non invasif pour optimiser les blocs en anesthésie locorégionale, sécuriser les gestes délicats et améliorer la prise en charge des patients.

La douleur transitionnelle, à l'interface entre phase aiguë et douleur chronique, joue un rôle clé dans la prévention de la douleur persistante ; l'ALR y contribue pleinement en limitant la douleur post-opératoire.

Ainsi, ce DIU comprend deux journées dédiées à ce thème essentiel en médecine préopératoire.

CANDIDATURE

Rendez-vous sur ecandidat.univ-rouen.fr

RESPONSABLES PÉDAGOGIQUES

Dr Jean SELIM

Praticien Hospitalier Universitaire
Département de Réanimation Anesthésie et de
Médecine Périopératoire

✉ **Équipe pédagogique**

diu.tusar.alr@univ-rouen.fr

TARIFS

Sur cfa-cfc.univ-rouen.fr
rubrique 'nos tarifs'

CONTACTS ADMINISTRATIFS

**Unité Mixte de Développement Professionnel
Continu en Santé**

02 35 14 60 79
sante.fc@univ-rouen.fr

Conseillère formation : Marie-Laure CAUDRON
Université de Rouen Normandie - CFCA

Secrétariat : secretariat.dudiu@univ-rouen.fr



Plus de détails sur
formation.univ-rouen.fr



**FORMATION
HYBRIDE**

DIU Techniques ultrasoniques en anesthésie-réanimation : ALR et douleur transitionnelle

CONTENU DE LA FORMATION

L'enseignement comporte 9 modules :

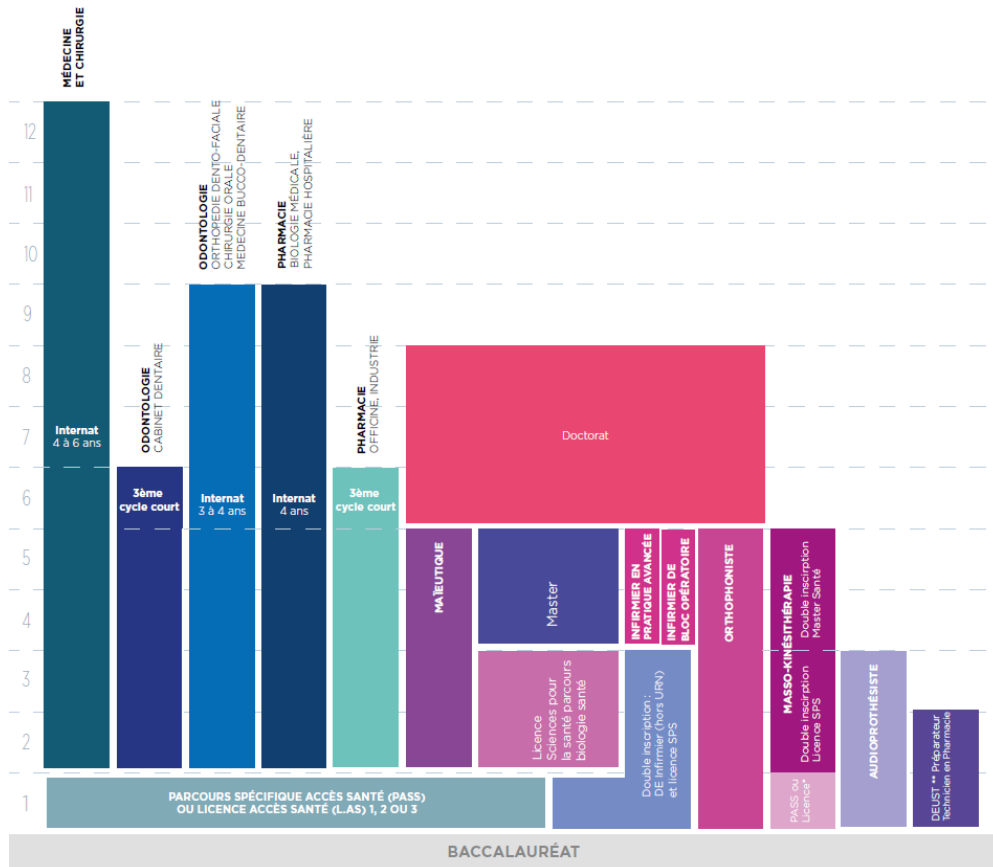
- **Module 1** : Bases fondamentales (2 jours - distanciel synchrone)
- **Module 2** : Membre supérieur (1 journée - présentiel, Rouen)
- **Module 3** : Membres inférieurs, échographie pleurale (1 journée - présentiel, Rouen)
- **Module 4** : Abdomen et réanimation (1 journée - distanciel synchrone)
- **Module 5** : Cervical et Face (1 journée - distanciel synchrone)
- **Module 6** : Thorax, obstétrique (1 journée - présentiel)
- **Module 7** : Pédiatrie, intelligence artificielle et bibliographie (1 journée - distanciel synchrone)
- **Module 8** : Douleur transitionnelle (2 journées - présentiel, Lille)
- **Module 9** : Dissection au laboratoire d'anatomie (matin) + examen (après-midi), (1 journée - présentiel, Rouen)

LES ÉTUDES DE SANTÉ

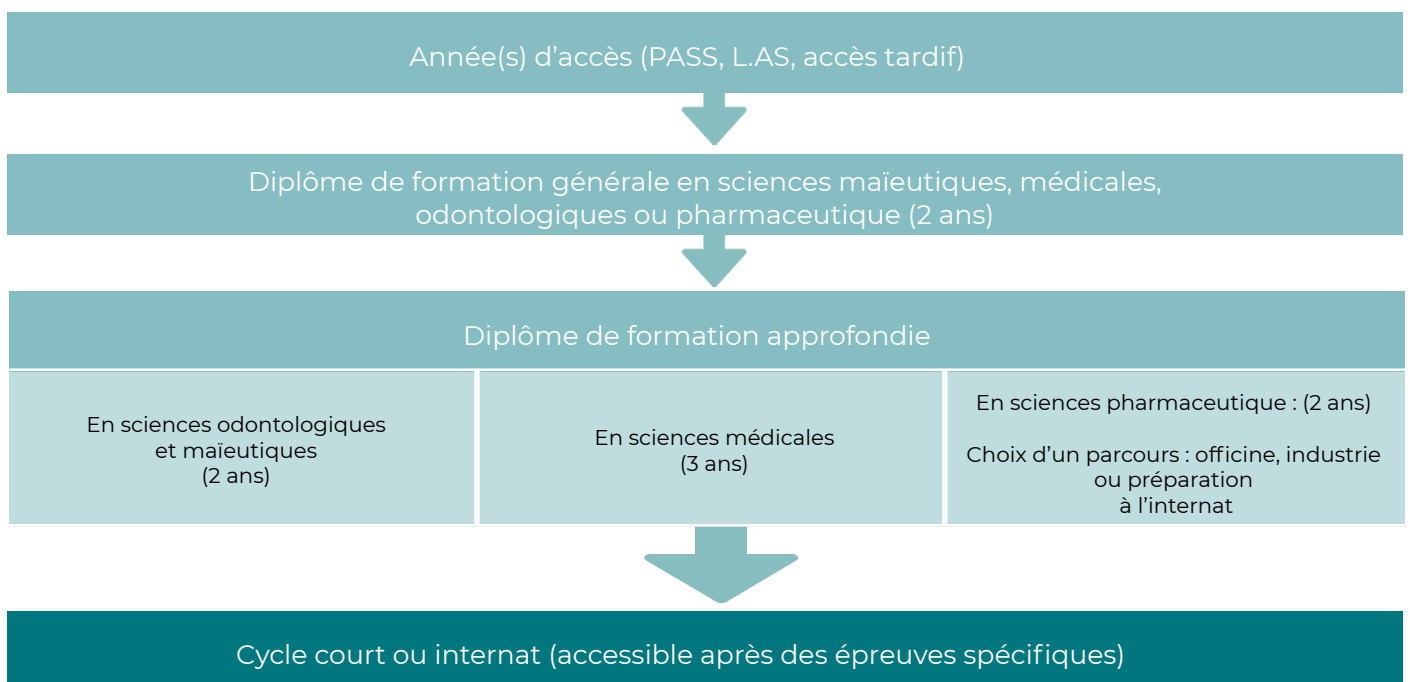


Présentation des études de santé

► Coursus complet : Les études de santé et leur déroulement



- Les études de **Médecine, Maïeutique, Odontologie et Pharmacie** (MMOP) ont un **accès commun : PASS ou L.A.S.**
- Les études **masso-kinésithérapie** sont accessibles après un ou deux ans d'études universitaires.
- Les études paramédicales universitaires, pour devenir **orthophoniste, audioprothésiste, préparateur en pharmacie, infirmier en pratique avancée et infirmier de bloc opératoire**, ont une sélection propre à chaque formation.
- L'Université propose également des masters et des doctorats pour travailler dans le domaine de la santé.



Présentation des études de santé

- **Cycle court** : sans sélection
- **Internat** : accessible après des sélections nationales

Cycle court : 1 an, obtention du diplôme d'État de chirurgien dentaire Internat : en 3 ou 4 ans, permet de se spécialiser	Cycle court : 1 an, obtention du titre de docteur en maïeutique	Internat obligatoire : entre 4 et 6 ans Choix parmi 13 spécialités chirurgicales et 30 spécialités médicales ou biologie médicale	Cycle court : 1 an, spécialité officine ou industrie Internat : en 1 ou 2 ans, spécialité en pharmacie hospitalière ou biologie médicale
--	--	---	---

Modalités d'accès et candidatures :

Les candidatures pour un accès en PASS ou en L.AS sont ouvertes aux titulaires du baccalauréat et s'effectuent sur la plateforme Parcoursup selon le calendrier défini annuellement : <https://www.parcoursup.gouv.fr/>

Accès aux études de santé MMOP :

Il est possible de tenter d'intégrer les études de médecine, de maïeutique, d'odontologie et de pharmacie deux fois

Les différents accès :

- **Parcours d'Accès Spécifique Santé** : PASS, avec option disciplinaire
- **Licence avec Accès Santé** : L.AS 1, L.AS 2, L.AS 3

Accès tardif pour les titulaires d'un diplôme de master, doctorat, d'ingénieur ou d'un diplôme d'Etat du paramédical

Les publics en reprise d'études ont la possibilité de postuler pour entrer directement en 2^e ou 3^e année de la filière via la procédure passerelle : <https://urlr.me/xYN2B>

► Les PASS

À ROUEN :

- Option Sciences et Techniques (150 places – 2 433 vœux classés en 2023)
- Option Sciences Humaines et Sociales (200 places – 2 610 vœux classés en 2023)
- Option Science de Données en Santé (153 places – 2 890 vœux classés en 2023)

AU HAVRE :

- Option Chimie et Sciences de la vie (90 places – 2 012 vœux classés en 2023)
- Option Économie et Gestion (38 places – 1 078 vœux classés en 2023)

Semestre 1	Semestre 2
UE 1 : Anatomie générale humaine UE 2 : Biochimie UE 3 : Biologie cellulaire humaine UE 7 : Chimie UE 8 : Histologie humaine UE 10 : Histologie humaine UE 15 : Disciplinaire UE 12 : Option santé MMOK : Anatomie humaine et Histoire de la médecine UE 13 : Option pharmacie : Écosystèmes - Médicaments	UE 4 : Reproduction et embryologie humaines UE 5 : Biologie moléculaire, génétique UE 6 : Biostatistiques UE 9 : Physiologie humaine UE 11 : Sciences humaines et sociales UE 14 : Initiation à l'anglais médical UE 15 : Disciplinaire UE 12 : Option santé MMOK : Anatomie UE 13 : Option pharmacie : Chimie

Présentation des études de santé

Le PASS : UE Disciplinaire

-
- The diagram shows two groups of options for the PASS UE Disciplinaire, categorized by university: Rouen and Le Havre. Each group is enclosed in a large curly bracket. The Rouen group lists three options: Sciences et techniques, Sciences humaines et sociales, and sciences des données en santé. The Le Havre group lists two options: Chimie Sciences de la vie and Économie-Gestion.
- Rouen**
 - **Option Sciences et techniques** : principes des appareils biomédicaux, acoustique auditive, optique et pathologie de l'oeil
 - **Option Sciences humaines et sociales** : histoire et représentations Anthropologie du corps, éthique médicale, latin et grec, récits et images du corps souffrant, STAPS
 - **Option sciences des données en santé** : Recherche en santé, méthodes et technologies en recherche, santé numérique, IA en santé, analyse et valorisation des données biomédicales
 - Le Havre**
 - **Option Chimie Sciences de la vie** : notion de (bio)matériaux, chimie de l'environnement, chimie verte, sciences de la vie
 - **Option Économie-Gestion** : Introduction à l'économie, techniques quantitatives, économies, techniques de gestion

Pour plus d'informations : <https://urlz.fr/pwIT>

► Les L.AS

Pour accéder aux études de médecine, pharmacie, odontologie et maïeutique :

- Portail Licence Chimie Licence Physique Chimie (36 places 636 voeux classés en 2023)
- Portail Licence Sciences de la Vie et de la Terre Licence Sciences de la Terre Licence Sciences de la Vie (72 places 1 437 voeux classés)
- Portail Licence Mécanique Licence Physique Licence Physique chimie (36 places 356 voeux classés en 2023)
- Licence Sciences de la Vie (36 places 872 voeux classés en 2023)
- Licence STAPS 36 places (1 885 voeux classés en 2023)
- Premier cycle ESITech option santé (25 places 200 voeux classés en 2023)

Pour accéder aux études de médecine, odontologie et maïeutique :


- Licence Lettres (36 places 209 voeux classés en 2023)
- Licence Humanités (36 places 287 voeux classés en 2023)
- Licence Psychologie (36 places 1 798 voeux classés en 2023)

Les L.AS, le fonctionnement :

- Les étudiants en L.AS choisissent également une option parmi MMO et Pharmacie, ou les deux.
- **L'option santé est complémentaire** aux disciplines de la licence choisie : elle s'axe soit sur les sciences biologiques, les sciences humaines et sociales ou les sciences chimiques.
- 100 à 120 heures d'option santé sont réparties sur l'année universitaire.
- **Modalités** : CM, à distance, e learning.
- Une **demie journée** dédiée à l'option santé dans la semaine, le vendredi après-midi.
- Une inscription en L.AS **ne comptabilise pas automatiquement une chance** d'accès aux études MMOP.

Présentation des études de santé

La licence s'organise en trois types d'Unités d'Enseignements :

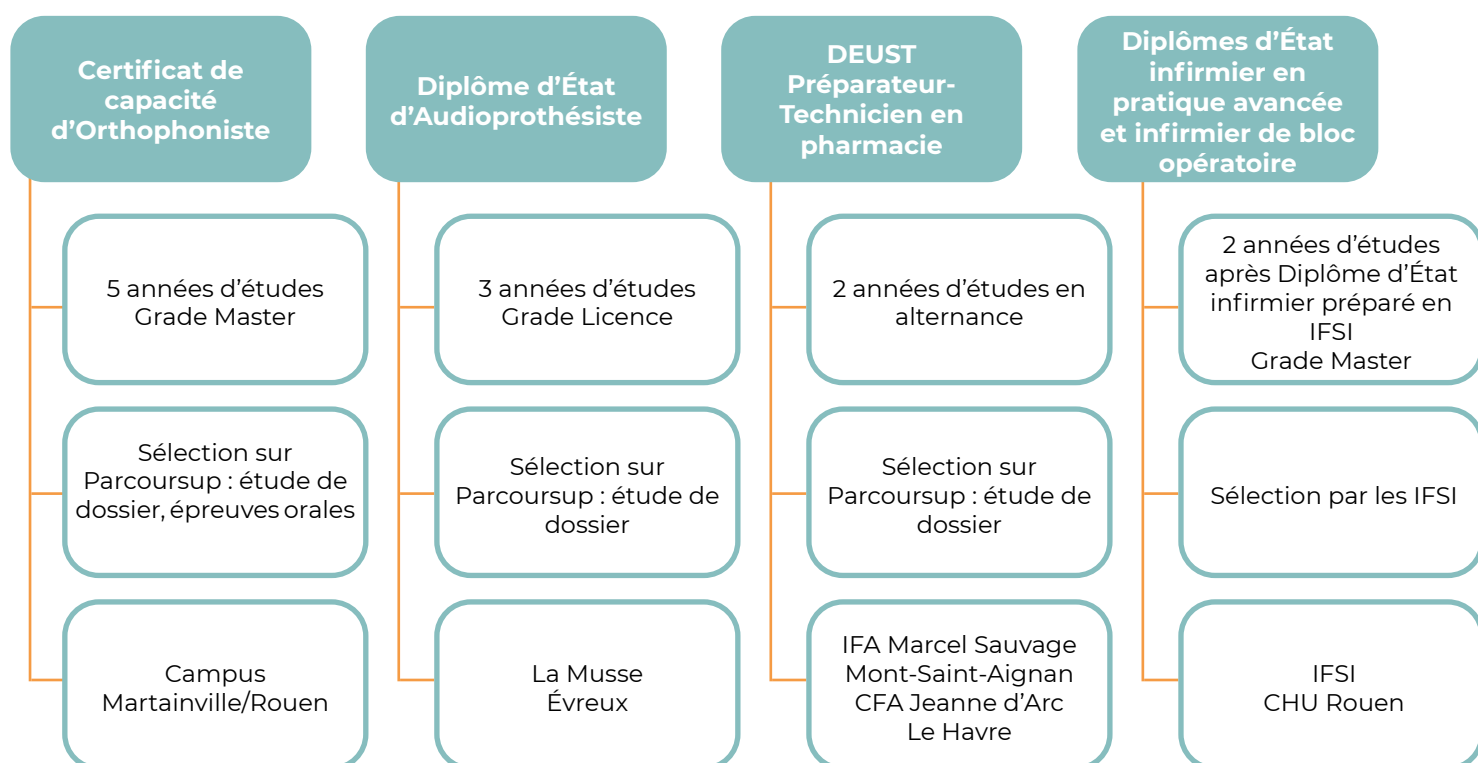


Modalités d'évaluations : contrôles continus tout au long du semestre

Particularité : certaines licences permettent une spécialisation progressive. Exemple : Portail Licence Sciences de la vie et de la terre / Licence Sciences de la Terre / Licence Sciences de la vie et Portail Licence Chimie / Licence Physique Chimie.

Pour plus d'informations : <https://urlz.fr/pwre>

Les études de santé hors MMOP de l'université de Rouen Normandie



NIVEAU BAC+2

BAC+2





Plus de détails sur
formation.univ-rouen.fr



DEUST Préparateur en pharmacie

CALENDRIER ET LIEUX



2 ans,

Université de Rouen Normandie, IFA
Marcel Sauvage Mont Saint Aignan, CFA
Jeanne d'Arc le Havre

ORGANISATION



814 heures

- Année 1 : 416h et année 2 : 417h
Enseignements regroupés en ensembles cohérents d'unités d'enseignements (UE): Les UE acquises ainsi que les ECTS (European Credit Transfert System) correspondants sont capitalisables

Examen : l'étudiant doit obtenir minimum 10/20 de moyenne avec la validation des UE directement ou par compensation

PUBLICS CONCERNÉS ET PRÉREQUIS

- Les candidats, titulaires ou en préparation d'un baccalauréat français ou d'un titre admis en équivalence, sont autorisés à s'inscrire

OBJECTIFS

- Ce DEUST donne dispense au Brevet Professionnel de préparateur en Pharmacie qui ouvre droit à l'exercice de la profession règlementée de « préparateur en pharmacie » et notamment la dispensation des médicaments sous contrôle effectif du pharmacien, les compétences étant acquises lors de cette phase socle. Il vise à augmenter l'attractivité des métiers de préparateurs en pharmacie d'officine et hospitalière en revalorisant les activités et en ouvrant des possibilités d'évolution de carrières, accès aux études de santé et notamment aux études de pharmacie dans le cadre des dispositifs mis en place dans la réforme de l'accès aux études de Santé, accès au master « ingénierie de la santé »

CANDIDATURE

Rendez-vous sur <https://www.parcoursup.fr/>

RESPONSABLES PÉDAGOGIQUES

Dr Henri Gonde

Maitre de conférence - Praticien hospitalier

Secrétariat : Fiona FERNANDES

02 35 14 82 86

fiona.fernandes@univ-rouen.fr

✉ **Équipe pédagogique**

deust.prepapharma@univ-rouen.fr

TARIFS

Sur cfa-cfc.univ-rouen.fr
rubrique 'nos tarifs'

CONTACTS ADMINISTRATIFS

Unité Mixte de Développement Professionnel Continu en Santé

02 35 14 60 79

sante.fc@univ-rouen.fr

Conseillère formation : Marie-Laure CAUDRON
Université de Rouen Normandie - CFCA

IFA Marcel Sauvage Mont Saint Aignan

www.ifa-rouen.fr

02 35 52 85 00

CFA Jeanne d'arc le Havre :

www.ensemblescolaire-jeannedarc.fr

02 35 54 65 50



Plus de détails sur
formation.univ-rouen.fr



DEUST Préparateur en pharmacie

CONTENU DE LA FORMATION

Année 1 :

- Présentation interactive du métier de préparateur en pharmacie et de technicien en pharmacie reprenant les différentes activités, dans les différents lieux d'exercice, pour motiver les étudiants, et favoriser leur réflexion sur leur orientation professionnelle
- Enseignement théorique des disciplines supports en présentiel et/ou non présentiel reprenant les enseignements du BP en pharmacie regroupés dans le cadre d'UE thématiques en lien avec des intitulés des études de santé (PASS) et notamment des études de pharmacie
- Approche d'enseignements intégrés (anatomie, physiologie, pathologies, pharmacologie et pharmacie clinique et thérapeutique) et illustrés par des cas concrets, sur des pathologies nécessitant un diagnostic et une prescription médicale et sur des pathologies relevant du conseil ou de la dispensation sur protocole
- Enseignement sur la pratique, à l'école (CFA) ou à l'université (découverte des instruments de mesure, conditionnement et étiquetage des médicaments)
- Enseignement pratique au cours des stages en pharmacie d'officine ou en pharmacie à usage intérieur (PUI)

Année 2 :

Suite des disciplines supports : immunologie, microbiologie, botanique- phytothérapie-homéopathie, dispositifs médicaux...

- Enseignements intégrés : l'anatomie, la physiologie, les pathologies et thérapeutiques cardio-vasculaire, rénal et génital, digestif, nerveux, endocrinien, dermatologique, ophtalmologique
- Présentation interactive du métier de préparateur (niveau 2) pour maintenir la motivation des étudiants
- Enseignement sur la pratique, à l'école, (pour illustrer la théorie grâce à des enseignements par simulation (pharmacie école, en utilisant les outils numériques de mise en situation, jeux de rôles, en salle de TP, pour se former aux préparations de médicaments, reconnaissance de plantes, de poudres et de liquides)
- Enseignement pratique au cours des stages en pharmacie d'officine ou en PUI
- Enseignement d'anglais pharmaceutique

Tous les diplômés devront valider l'attestation de formation aux gestes et soins d'urgence (AFGSU), nécessaire pour l'exercice de certaines professions de santé. (Cirulaire DHOS/P1 no 2007-453 du 31 décembre 2007)

NIVEAU BAC+3



BAC+3





Plus de détails sur
formation.univ-rouen.fr



ALTERNANCE

GRADE LICENCE Diplôme d'État Audioprothésiste

CALENDRIER ET LIEUX



3 années universitaires,
Institut de formation d'audioprothésistes
La Musse - IFA CS 20119
27180 Saint Sébastien de Morsent

ORGANISATION



860 heures

- 860h en centre et 1655h stage ou alternance possible (année 2 et 3)
- Examen** : examen terminal + mémoire de recherche

PUBLICS CONCERNÉS ET PRÉREQUIS

- Bacheliers sur dossier et sous réserve de l'obtention du baccalauréat. Et adultes en reprise d'études
- L'inscription et la saisie des éléments du dossier se fait sur la plateforme Parcoursup

OBJECTIFS

- Le diplôme d'État d'audioprothésiste vise à former des professionnels aptes à assister les patients ayant fait l'objet d'une prescription d'appareillage tout au long de leur parcours
- Celui-ci comprend l'évaluation de leur gêne fonctionnelle et sociale par le biais de tests et d'une analyse de leurs besoins. Puis l'appareillage proprement dit à savoir l'adaptation d'aides auditives mettant en jeu des compétences techniques mais aussi humaines au travers de l'accompagnement du patient
- En parallèle, la formation s'attache à donner aux futurs professionnels les outils de leur indépendance que ce soit dans la gestion de leur entreprise ou leur développement professionnel

CANDIDATURE

Rendez-vous sur parcoursup.gouv.fr

RESPONSABLES PÉDAGOGIQUES

Frédéric ROUAN

1^{ère} Année : M. David TRAN

2^{ème} Année : Mme Sarah FROMENT

3^{ème} Année : M. Jean Louis HORVILLEUR

TARIFS

Sur cfa-cfc.univ-rouen.fr
rubrique 'nos tarifs'

CONTACTS ADMINISTRATIFS

Institut de formation d'audioprothésistes
La Musse - IFA CS 20119
27180 Saint Sébastien de Morsent



Plus de détails sur
formation.univ-rouen.fr



ALTERNANCE

GRADE LICENCE Diplôme d'État Audioprothésiste

CONTENU DE LA FORMATION

Le cursus est structuré en trois années comprenant des enseignements théoriques, des enseignements pratiques, des stages et la soutenance d'un mémoire de recherche.

• 1^{ère} année

• Semestre 1 :

- UE1* : Physique
Biophysique, acoustique et électronique
- UE2 : Audiologie et otologie
Anatomie, physiologie, audiométrie et pathologie de l'audition

• Semestre 2 :

- UE3 : Mathématiques et Audioprothèse
Éléments de mathématiques, informatique et électronique appliquée ; Sciences humaines et sociales
- UE4 : Stages
Stage dans un laboratoire d'audioprothèse ; Stage dans une institution gériatrique ; Stage dans un service hospitalier

• 2^{ème} année

• Semestre 3 :

- UE1 : Physique
Électronique, psychoacoustique, biophysique, acoustique des bâtiments
- UE2 : Audiologie
Pathologie d'audition, gériatrie, l'enfant sourd, les polyhandicaps ; Linguistique et phonétique ; Préparation au mémoire

• Semestre 4 :

- UE3 : Audioprothèse
- UE4 : Stage
Stage dans un laboratoire d'audioprothèse

• 3^{ème} année

• Semestre 5 :

- UE1 : Physique et Audiologie
Préparation au mémoire
- UE2 : Audioprothèse

• Semestre 6 :

- UE3 : Gestion et sciences sociales
Droit de la santé ; Responsabilité ; Gestion et comptabilité ; Éléments de droit social et commercial
- UE4 : Stages
Stage dans un laboratoire d'audioprothèse ; Stage de technologie appliquée chez un fabricant

**Les unités d'enseignement représentent les éléments d'un parcours de formation. Chaque unité d'enseignement correspond à une ou plusieurs matières qui peuvent être enseignées en cours, travaux dirigés ou travaux pratiques.*

NIVEAU BAC+5



TÉMOIGNAGES D'APPRENANTS

MASTER Management des Organisations Sanitaires et Médico-Sociales

« Un rythme adapté. Les deux sessions de partiels. Les intervenants de terrain. »

« Formation très diversifiée et assez complète. »

MASTER Sciences de l'Éducation, Parcours Ingénierie et Conseil en Formation

« J'ai apprécié la qualité des cours et des interventions, ainsi que l'accompagnement et le suivi que nous avons (et avons eu) sur le mémoire. J'ai aussi apprécié de pouvoir me rendre au premier regroupement au moment de la rentrée qui m'a semblé être un temps fort pour l'entrée en formation, rencontrer des professeurs et poser les bases de la formation. J'ai également apprécié de pouvoir suivre cette formation via le CNED pour travailler à mon rythme, ayant une activité professionnelle. Enfin, ce Master m'a conforté dans mon appétence pour les questions éducatives et de formation. J'ai vraiment aimé le double aspect Terrain professionnel et Recherche du M2. J'ai le sentiment que ce M2 a répondu à mon besoin en formation, tout en m'ouvrant des portes pour la suite de mon parcours. »

Diplôme d'État Infirmier

« Je pense que sur certains aspects la formation prépare bien au futur métier avec le principe de la classe inversée. Cela permet aux étudiants de gagner en autonomie dans leur travail. »

« La formation IPA permet un enrichissement des compétences et connaissances afin d'acquérir une posture professionnelle. La formation permet une ouverture et la rencontre de personnes bienveillantes. »



Plus de détails sur
formation.univ-rouen.fr



PRÉSENTIEL

GRADE MASTER Certificat de capacité d'orthophoniste

CALENDRIER ET LIEUX



5 années universitaires,
UFR Santé de l'Université de Rouen
Normandie

ORGANISATION



3082 heures

- Grade Licence et Master 5 ans
- Les études comprennent 10 semestres répartis sur 5 années (3 années de licence + 2 années de master), à raison de 2 semestres par année

PUBLICS CONCERNÉS ET PRÉREQUIS

- Bacheliers sur dossier et sous réserve de l'obtention du baccalauréat. Et adultes en reprise d'études
- L'inscription et la saisie des éléments du dossier se fait sur la plateforme Parcoursup

OBJECTIFS

L'orthophonie est une profession de santé relevant du domaine du paramédical. Il prévient, évalue et prend en soin par des actes de rééducation adaptés aux différents troubles :

- de la voix,
- de la parole,
- du langage écrit et oral,
- de la communication,
- de la déglutition,
- des fonctions oro-myo-faciales (surdité, oralité...),
- neurologiques (maladies neurodégénératives, AVC...)
- de la sensorialité, - de la cognition mathématique,
- liés aux handicaps (TSA, Trisomie 21...),
- moteurs (syndrome de Gilles de la Tourette, troubles du développement des coordinations...)

CANDIDATURE

Rendez-vous sur <https://www.parcoursup.fr/>

RESPONSABLES PÉDAGOGIQUES

PASQUET Frédéric

✉ **Équipe pédagogique**
direction.orthophonie@univ-rouen.fr

TARIFS

Sur cfa-cfc.univ-rouen.fr
rubrique 'nos tarifs'

CONTACTS ADMINISTRATIFS

**Unité Mixte de Développement Professionnel
Continu en Santé**
02 35 14 60 79
sante.fc@univ-rouen.fr

Conseillère formation : Marie-Laure CAUDRON
Université de Rouen Normandie - CFCA

Secrétariat : inscription.orthophonie@univ-rouen.fr



Plus de détails sur
formation.univ-rouen.fr



PRÉSENTIEL

GRADE MASTER Certificat de capacité d'orthophoniste

CONTENU DE LA FORMATION

Semestre 1 :

- UE 9 : Enseignement obligatoire à choix (UE 12.1)
- Module 2 stage

Semestre 2 :

- UE1 Connaissance et historique de la profession (UE4.1)
- UE10 Com. avec patient, entourage autres profession (UE 8.3)
- UE11 Enseignement obligatoire à choix 1 (UE 12.2)
- UE12 Enseignement obligatoire à choix 2 (UE 12.3)
- UE9 Méthodologie du mémoire (UE 7.5)
- UE8 Stage clinique 3

Semestre 3 :

- UE1 Education thérapeutique du patient en orthophonie
- UE10 UE obligatoire à choix 1
- UE11 UE obligatoire à choix 2
- UE9 Infectiologie et hygiène
- UE6 Stage clinique 4

Semestre 4 :

- UE1 Relation therap dans contexte interv ortho
- UE10 UE obligatoire à choix
- UE6 Méthodologie du mémoire
- UE7 Formation aux gestes et aux soins d'urgence
- UE8 Evaluation des pratiques professionnelles
- UE9 Séminaires professionnels
- UE5 Stage clinique 4

Semestre 5 :

- UE1 Apprentissage et didactique
- UE4 Bilan et évaluation en orthophonie
- UE8 Méthodologie d'analyse d'article
- UE7 Stage d'observation professionnelle

Semestre 6 :

- UE1 Démarche clinique et intervention orthophonie
- UE9 Langues 3
- UE8 Stage clinique 1



Plus de détails sur
formation.univ-rouen.fr



GRADE MASTER Diplôme d'État infirmier en pratique avancée, Parcours Pathologies chroniques stabilisées, oncologie, psychiatrie et santé mentale

CALENDRIER ET LIEUX



2 années universitaires,

UFR Santé de l'Université de Rouen Normandie,
UFR Santé de l'Université de Caen Normandie,
ERFPS CHU Rouen, Medical Training Center
Rouen, NORSIMS Caen

ORGANISATION



860 heures

Année 1 : 299h d'enseignement dont 108h à distance + 280h de stage

Année 2 :

- *Parcours ppcs* : 167h dont 21h à distance
- *Parcours oncologie* : 206h dont 62h à distance
- *Parcours psm* : 188h dont 42h à distance
- + 560h de stage

Examen : examen terminal après chaque UE + mémoire

PUBLICS CONCERNÉS ET PRÉREQUIS

- Dans un contexte de formation tout au long de la vie, cette formation s'adresse à des professionnels de santé Infirmiers d'Etat ou titulaires d'un diplôme, certificat ou autre titre mentionné à l'article L.4311-12 du Code de la Santé Publique
- En formation initiale en suite de parcours après le grade de licence et le diplôme d'Etat Infirmier
- 3 années minimum (équivalent temps plein) d'expérience requise de l'exercice infirmier pour exercer à l'issue de la formation
- Validation d'acquis professionnels

OBJECTIFS

- La formation constitue une réponse aux enjeux de santé publique que sont l'augmentation des patients atteints de pathologies chroniques stabilisées et les polypathologies chroniques courantes en soins primaires dues au vieillissement de la population
- Amélioration des parcours de santé dans le cadre d'un travail en équipe et donner un rôle plus central aux professionnels de santé dans la prise en charge des patients

CANDIDATURE

Rendez-vous sur ecandidat.univ-rouen.fr

RESPONSABLES PÉDAGOGIQUES

Rouen :
Fabrice BAUER
Emmanuelle ESTEVE

Caen :
Xavier HUMBERT
Catherine BITKER

TARIFS

Sur cfa-cfc.univ-rouen.fr
rubrique 'nos tarifs'

CONTACTS ADMINISTRATIFS

Unité Mixte de Développement Professionnel
Continu en Santé
02 35 14 60 79
sante.fc@univ-rouen.fr

Conseillère formation : Marie-Laure CAUDRON
Université de Rouen Normandie - CFCA

Secrétariat : secretariat.deipa@univ-rouen.fr



Plus de détails sur
formation.univ-rouen.fr



PRÉSENTIEL

**GRADE MASTER Diplôme d'État infirmier en pratique avancée, Parcours
Pathologies chroniques stabilisées, oncologie, psychiatrie et santé mentale**

CONTENU DE LA FORMATION

ANNÉE 1 : 299H

Premier semestre

- UE Clinique (15 ECTS)
- UE Sciences Infirmières et pratique avancée (6 ECTS)
- UE Responsabilité, éthique, législation, déontologie (3 ECTS)
- UE Langue vivante (3 ECTS)
- UE Méthodes de travail et C2i Santé (3 ECTS)

Deuxième semestre

- UE Clinique (6 ECTS)
- UE Formation et analyse des pratiques professionnelles (6 ECTS)
- UE Santé Publique (6 ECTS)
- UE Recherche (6 ECTS)
- UE Stage 1 : 2 mois (6 ECTS)

ANNÉE 2 : DE 167H À 206H SELON LES PARCOURS

Troisième semestre

UE Communes à l'ensemble des mentions (6 ECTS)

- UE Recherche (3 ECTS)
- UE Langue Vivante (3 ECTS)

UE Spécifiques à la mention choisie (24 ECTS)

Pour pathologie chronique, oncologie, psychiatrie, développées dans :

- UE Bases Fondamentales (6 ECTS)
- UE Clinique (14 ECTS)
- UE PARcours de Santé (4 ECTS)

Quatrième semestre

- UE Stage 2 : 4 mois (24 ECTS)
- UE Mémoire (6 ECTS)

Évaluation

- Chaque UE fait l'objet d'une évaluation
- Mémoire à soutenir

► Trois mentions

- Pathologies chroniques stabilisées, prévention et polypathologies courantes en soins primaires (ppcs)
- Oncologie, onco-hématologie
- Psychiatrie et santé mentale (psm)

* Pour les mentions non proposées, le candidat peut s'inscrire en première année et poursuivre dans une autre université en 2ème année.



Plus de détails sur
formation.univ-rouen.fr



GRADE MASTER Santé, Parcours management en santé de proximité

CALENDRIER ET LIEUX



Septembre à juin (2 ans),

UFR Santé de l'université de Rouen Normandie

ORGANISATION



974 heures

- Master 1 : 1 année universitaire 140 heures
- Master 2 : 1 année universitaire 834 heures

Examen : contrôle continu examen terminal + soutenances

PUBLICS CONCERNÉS ET PRÉREQUIS

Chaque étudiant cadre de santé s'inscrivant à l'IFCS peut, s'il le souhaite, demander son inscription en deuxième année du parcours Management en Santé de proximité. Cette inscription en deuxième année de Master est conditionnée par les éléments suivants :

- Avoir validé les évaluations de la première année de Master organisées en parallèle de la préparation au concours avec option Master Management en Santé de Proximité (60 ECTS) nécessitant une inscription à l'Université ou avoir présenté un dossier de Validation des Acquis Personnels et Professionnels (VAPP) et validé en totalité ce dossier après validation du concours d'entrée
- Être titulaire d'un diplôme paramédical et au moins quatre ans d'expérience professionnelle
- Être admis en formation cadre de santé après la réussite à un concours d'entrée auquel les enseignants chercheurs du Master sont associés

OBJECTIFS

Ce master offre un enseignement universitaire et professionnel permettant le développement des compétences en management des futurs cadres de santé paramédicaux de proximité des établissements de santé publics et privés. Cette formation se base sur une pédagogie active, diversifiée et innovante alliant analyse des pratiques professionnelles, bienveillance, accompagnement, créativité et exigence. Elle conduit à la fois à l'obtention d'un master et du diplôme cadre de santé.

CANDIDATURE

Rendez-vous sur ecandidat.univ-rouen.fr

RESPONSABLES PÉDAGOGIQUES

Ygal BENHAMOU

Professeur des Universités - Praticien Hospitalier

TARIFS

Sur cfa-cfc.univ-rouen.fr
rubrique 'nos tarifs'

CONTACTS ADMINISTRATIFS

ERFPS

14 avenue du Professeur Stewart
76042 Rouen cedex 1

Unité Mixte de Développement Professionnel Continu en Santé

02 35 14 60 79
sante.fc@univ-rouen.fr

Conseillère formation : Marie-Laure CAUDRON
Université de Rouen Normandie - CFCA



Plus de détails sur
formation.univ-rouen.fr



GRADE MASTER Santé, Parcours management en santé de proximité

CONTENU DE LA FORMATION

ANNÉE 1 - SEMESTRE 1

- Méthodes de travail 84H25
- Initiation à la recherche et analyse de pratiques professionnelles 22H75
- Développement des compétences communicationnelle 19H50
- Approfondissement métier 13H50

ANNÉE 1 - SEMESTRE 2

La réussite aux épreuves écrites et orales du concours d'entrée à l'IFCS correspond à la validation du semestre 2.

ANNÉE 2 - SEMESTRE 1

- Management stratégique des organisations 81H
- Management et santé publique 66H
- Stratégies et posture professionnelles 83H
- Management du changement, de la transformation 54H
- Méthode de travail et culture numérique 36H
- Méthodologie de la recherche et communication scientifique 20H

ANNÉE 2 - SEMESTRE 2

- Stratégies et posture professionnelles 123H
- Méthode de travail et culture numérique 17H
- Management des établissements de santé médico-sociaux 86H
- Méthodologie de la recherche et communication scientifique 1433
- Approfondissement management et analyse des pratiques 100H
- LV1 Anglais 25H
- Stage
- Mémoire



Plus de détails sur
formation.univ-rouen.fr



GRADE MASTER Sciences du médicament et des produits de santé, Parcours industrialisation en Biotechnologies

CALENDRIER ET LIEUX



Septembre à août,

Campus d'Evreux-site de Navarre et Bio³
Institute à Tours (1 semaine)

ORGANISATION



894 heures

- Année 1 : 512H en centre + stage 2 à 5 mois
Année 2 : 382H en centre

Examen : sanction de type 1 : Master 2, diplôme du ministère de l'enseignement supérieur et de la recherche

PUBLICS CONCERNÉS ET PRÉREQUIS

MASTER 1

- Mentions de licences conseillées : Sciences de la vie, Sciences de la Vie et de la Terre, Sciences Technologies, Sciences pour la Santé, Sciences pour l'Ingénieur.

MASTER 2 (en alternance)

- Étudiants issus du Master 1 Sciences du médicament
- Peuvent être admis après avis du jury d'admission les étudiants en 6^{ème} année de Pharmacie Industrielle, les élèves ingénieurs en dernière année d'étude et les étudiants issus de formation Master 1 à dominante biologie ou équivalent.

OBJECTIFS

- Former des professionnels en Industrialisation des thérapies innovantes et biotechnologies
- Former des spécialistes en biosécurité et production de formes stériles en particulier aérocontamination, microbiologie, toxicologie, zones à atmosphère contrôlée
- Favoriser l'employabilité des diplômés en leur faisant bénéficier d'une formation multidisciplinaire et transversale en parallèle d'une expérience pratique en environnement industriel (alternance)

A l'issue de la formation, le stagiaire sera capable de :

- Transposer une production de produits biologiques à l'échelle industrielle
- Appliquer et/ou superviser l'application de la réglementation conforme à son activité (médicaments ou thérapies innovantes)
- Travailler dans le respect des bonnes pratiques de fabrication (BPF) en particulier annexes 1 et 2 (biosécurité)
- Mettre en œuvre la réglementation des OGM
- Travailler à la faisabilité technique de projets de développement industriel en biotechnologie et à l'optimisation de procédés en intégrant tous les paramètres de biosécurité et environnementaux
- Contribuer à la mise en place et à l'amélioration du système Qualité

CANDIDATURE

Candidature M1 : monmaster.gouv.fr ou Candidature M2 : ecandidat.univ-rouen.fr

RESPONSABLES PÉDAGOGIQUES

PR Jérémie MARTINET

Pharmacien praticien hospitalier

✉ **Équipe pédagogique**

master.IndusBiotech@univ-rouen.fr

TARIFS

Sur cfa-cfc.univ-rouen.fr
rubrique 'nos tarifs'

CONTACTS ADMINISTRATIFS

**Unité Mixte de Développement Professionnel
Continu en Santé**

02 35 14 60 79

sante.fc@univ-rouen.fr

Conseillère formation : Marie-Laure CAUDRON
Université de Rouen Normandie - CFCA



Plus de détails sur
formation.univ-rouen.fr



GRADE MASTER Sciences du médicament et des produits de santé, Parcours industrialisation en Biotechnologies

CONTENU DE LA FORMATION

SEMESTRE 1 :

- Informatique 15H
- Fondamentaux pour les biotechnologies-- 48H
- Outils pour les biotechnologies 66H
- Connaissances de l'industrie pharmaceutique 80H
- Initiation à la culture projet 16H
- Environnement professionnel 30H
- Anglais 22H

SEMESTRE 2 :

- Initiation à la recherche bibliographique 30H
- Enregistrement et économie des produits de santé 37H
- Production, distribution et valorisation des médicaments 123H
- Initiation aux Biotechnologies 29H
- Immersion professionnelle stage 2 à 5 mois

SEMESTRE 3 :

- Research and innovation in cellular biotherapies 20H
- Recherche et innovation en protéines recombinantes 20H
- Industrialisation : Production & Supply Chain 65H
- Qualité 50H
- Ethique & Réglementaire 26H
- Management 40H
- Approfondissement en anglais 12H

SEMESTRE 4 :

- Immersion professionnelle et projet tutoré 149H



Plus de détails sur
formation.univ-rouen.fr



PRÉSENTIEL

GRADE MASTER Sciences infirmières, infirmier de bloc opératoire diplômé d'État

CALENDRIER ET LIEUX



2 années universitaires,
UFR Santé de l'université de Rouen
Normandie

ORGANISATION



1170 heures

Année 1 : 920h + 490h de stage
Année 2 : 250h + 1 155h de stage

- 80 semaines (4 semestres), dont 47 semaines de stage à réaliser en milieu professionnel

Examen : stages + examen de chaque UE (QCM, travaux écrits individuels ou en groupe, d'activités simulées) + assiduité

PUBLICS CONCERNÉS ET PRÉREQUIS

Étudiants en licence science pour la santé, parcours soins ou sciences infirmières, DE infirmier validé, infirmiers en exercice. Peuvent être admis à suivre la formation, dans la limite de cinq pour cent de la capacité d'accueil de l'école :

- Les titulaires du diplôme d'État de sage-femme
- Les étudiants ayant validé la troisième année du deuxième cycle des études médicales
- Les titulaires d'un diplôme d'État d'infirmier et d'un diplôme reconnu au grade de master

OBJECTIFS

L'objectif principal est de former des infirmiers de bloc opératoire à la pointe de la technique, capables de prendre en charge n'importe quelle intervention, quel que soit la spécialité, le type de malade et la technique utilisée tout en assurant la sécurité des patients.

L'IBODE exerce différentes fonctions au bloc opératoire et est responsable de la prise en charge de l'opéré au niveau :

- de la préparation du matériel pour l'intervention,
- de l'installation de l'opéré en assurant sa sécurité et son bien être,
- du suivi de l'intervention,
- de l'assistance du chirurgien en salle, en l'instrumentant ou en pratiquant certains gestes chirurgicaux,
- de la transmission des soins réalisés.

Il est garant du respect de l'hygiène, de l'environnement et des personnes qui interviennent en salle d'opération. Et il contrôle les équipements nécessaires à l'intervention

CANDIDATURE

Pour candidater, contacter : secretariat.ibode@chu-rouen.fr

RESPONSABLES PÉDAGOGIQUES

Véronique CHEINISSE

École d'Infirmiers de Bloc Opératoire - ERFPS

TARIFS

Sur cfa-cfc.univ-rouen.fr
rubrique 'nos tarifs'

CONTACTS ADMINISTRATIFS

UFR Santé - Département Paramédical
secretariat.formparamed@univ-rouen.fr

ÉCOLE IBODE

14, rue du Professeur Stewart
76042 ROUEN CEDEX 1
secretariat.IBODE@chu-rouen.fr
02 32 88 86 01



Plus de détails sur
formation.univ-rouen.fr



PRÉSENTIEL

GRADE MASTER Sciences infirmières, infirmier de bloc opératoire diplômé d'État

CONTENU DE LA FORMATION

SEMESTRE 1 :

BLOC/UE 1 : Prise en soins et mise en œuvre des activités de prévention et de soins en lien avec des actes invasifs à visée diagnostique et/ou thérapeutique

BLOC/UE 3 : Organisation et coordination des activités de soins, de la démarche qualité et prévention des risques dans les secteurs opératoires interventionnels et associés

BLOC/UE 5 : Veille professionnelle, travaux de recherche et conduite de démarches d'amélioration des pratiques

SEMESTRE 2 :

BLOC/UE 1 : Prise en soins et mise en œuvre des activités de prévention et de soins en lien avec des actes invasifs à visée diagnostique et/ou thérapeutique

BLOC/UE 3 : Organisation et coordination des activités de soins, de la démarche qualité et prévention des risques dans les secteurs interventionnels et secteurs associés

BLOC/UE 5 : Veille professionnelle, travaux de recherche et conduite de démarches d'amélioration des pratiques

SEMESTRE 3 :

BLOC/UE 1 : prise en soins et mise en œuvre des activités de prévention et de soins en lien avec des actes invasifs à visée diagnostique et/ou thérapeutique

BLOC/UE 2 : Mise en œuvre des techniques complexes d'assistance chirurgicale au cours d'actes invasifs à visée diagnostique et/ou thérapeutique

BLOC/UE 4 : Information et formation des professionnels dans les secteurs interventionnels et secteurs associés.

BLOC/UE 5 : Veille professionnelle, travaux de recherche et conduite de démarches d'amélioration des pratiques

SEMESTRE 4 :

BLOC/UE 2 : Mise en œuvre des techniques complexes d'assistance chirurgicale au cours d'actes invasifs à visée diagnostique et/ou thérapeutique

BLOC/UE 5 : Veille professionnelle, travaux de recherche et conduite de démarches d'amélioration des pratiques



Plus de détails sur
formation.univ-rouen.fr



PRÉSENTIEL

MASTER Ingénierie de la Santé, Parcours IS-BIO2 Biotesting des Biomédicaments

CALENDRIER ET LIEUX



Année universitaire,
UFR Sciences et Techniques de
l'Université de Rouen Normandie

ORGANISATION



962 heures

- M1 : 524h, stage de 8 semaines (S2) ou alternance
- M2 : 438h, stage de 6 mois ou alternance

Examen : Travaux pratique + examen terminal
+ contrôle continu + projet tutoré (écrit et oral)

PUBLICS CONCERNÉS ET PRÉREQUIS

Accès en M1

- Licence en Sciences de la Vie ou Sciences pour la Santé obtenue à l'Université de Rouen Normandie
- Licence d'une autre université (équivalente), avec une spécialisation en biologie moléculaire, biochimie, physico-chimie, ou chimie analytique, sous réserve d'évaluation par la commission de recrutement
- Reprise d'études : les candidats salariés ou demandeurs d'emploi peuvent être admis si leur parcours est jugé équivalent par la commission de recrutement

Accès en M2

- Titulaire d'un M1 Ingénierie de la Santé de l'Université de Rouen, ou d'une autre université si le parcours suivi est équivalent
- Titulaire d'un M1 Chimie ou d'un M1 Physique-Chimie
- Titulaire d'un M1 Biologie Santé, Bioinformatique, Biologie Agrosociétés, Neurosciences, Microbiologie

OBJECTIFS

Le Master Ingénierie de la Santé, parcours Biotesting des Biomédicaments (IS-BIO2), vise à former des experts en analyse et contrôle qualité des biomolécules thérapeutiques. Cette formation prépare les étudiants à devenir des acteurs clés dans l'industrie biopharmaceutique, en tant que responsables de développement de procédé bioanalytique ou que coordinateurs sécurité virale. Les diplômés de ce programme acquièrent une expertise pointue dans l'interprétation, l'identification, et l'évaluation des altérations des biomolécules, biothérapies et biomédicaments. Cette compétence leur permet de garantir des standards de qualité élevés, essentiels dans le processus de bioproduction pharmaceutique. Grâce à l'intervention de professionnels du secteur, et à l'alternance, le Master IS-BIO2 offre une immersion pratique et une compréhension approfondie des enjeux de l'industrie. Cette approche permet aux étudiants de développer les compétences nécessaires pour devenir des acteurs essentiels dans la garantie de la qualité des biomolécules thérapeutiques de demain.

Ce travail a bénéficié d'une aide de l'État gérée par l'Agence Nationale de La recherche au titre de France 2030 portant la référence «ANR 23-CMAS-0032».

CANDIDATURE

Rendez-vous sur monmaster.gouv.fr

RESPONSABLES PÉDAGOGIQUES

Laurence MENU-BOUAOUICHE

Maître de conférences

✉ **Équipe pédagogique**

ufrst-master-bio2@univ-rouen.fr

TARIFS

Sur cfa-cfc.univ-rouen.fr
rubrique 'nos tarifs'

CONTACTS ADMINISTRATIFS

Pôle Sciences et Techniques

02 35 14 64 66

ufrst.fc@univ-rouen.fr

Conseiller formation : Laurent GUILLAUME
Université de Rouen Normandie - CFCA



Plus de détails sur
formation.univ-rouen.fr



MASTER Ingénierie de la Santé, Parcours IS-BIO2 Biotesting des Biomédicaments

CONTENU DE LA FORMATION

Année 1 :

Semestre 1 :

- Environnement professionnel
- Anglais
- Modélisation statistique pour la biologie
- Introduction aux bonnes pratiques :
- BPF&BPL
- Bioanalyses en bioindustries
- Biologie structurale
- Bio productions
- Biomédicaments
- Chimie analytique
- Immunologie fondamentale et immunorégulations

Semestre 2 :

- Bio-ingénierie et toxicologie expérimentale
- Anglais
- Bio production des médicaments de thérapie innovante (MTI)
- Physique et informatique appliquées
- Pharmacologie
- Méthodes moléculaires de détection
- Biotesting des Biomédicaments
- BPF spécifiques des biomédicaments
- Stage 8 semaines ou alternance 6 ou 12 mois

Année 2 :

Semestre 3 :

- Méthodes statistiques pour la qualité au laboratoire
- Normes et qualité
- Chromatographie haute pression
- Analyses biochimiques
- Gestion de projet
- Droit et entreprise : Droit
- Droit et entreprise : Connaissance du secteur pharmaceutique
- Communication en milieu professionnel

Semestre 4 :

- Électrophorèse
- Qualité d'une analyse et validation
- Analyses spectrométriques
- Initiation à la formulation de biomédicaments
- Stage (6 mois) ou alternance 12 mois



Plus de détails sur
formation.univ-rouen.fr



MASTER 2 Management, Parcours management des organisations sanitaires et médico-sociales

CALENDRIER ET LIEUX



Septembre à juin,
IAE Rouen

ORGANISATION



821 heures

- Master 1 : 413h + 140h projet tuteuré
- Master 2 : 408h + 140h projet tuteuré
- Stage : 420h minimum

Examen : examen terminal semestriel + soutenance

PUBLICS CONCERNÉS ET PRÉREQUIS

- Master 1 en management option MOSMS
- Master 1 en économie, droit, gestion ou dans le domaine scientifique, médical ou paramédical ou sciences sociales
- Validation des Acquis de l'Expérience
- Diplôme ouvert aux candidats de formation continue (salarié, demandeur d'emploi) avec possibilité de Validation d'Acquis Professionnels et Personnels

OBJECTIFS

Le Master Management des Organisations Sanitaires et Médico-Sociales permet aux futurs cadres des établissements des secteurs sanitaires et médico-sociaux d'acquérir un socle de compétences solide en gestion et en management.

CANDIDATURE

Rendez-vous sur ecandidat.univ-rouen.fr

RESPONSABLES PÉDAGOGIQUES

Arnaud EVE
Maître de conférences

TARIFS

Sur cfa-cfc.univ-rouen.fr
rubrique 'nos tarifs'

CONTACTS ADMINISTRATIFS

Unité Mixte de Développement Professionnel Continu en Santé

02 35 14 60 79
sante.fc@univ-rouen.fr

Conseillère formation : Melha TERFAS
Université de Rouen Normandie - CFCA

Assistant : Dylan LOCHEREAU

Université de Rouen Normandie - CFCA



Plus de détails sur
formation.univ-rouen.fr



MASTER 2 Management, Parcours management des organisations sanitaires et médico-sociales

CONTENU DE LA FORMATION

MASTER 1

- UE1 - Stratégique et management de l'entreprise
 - UE2 - Gestion de l'entreprise
 - UE3 - Théorie des organisations
 - UE4 - Aptitudes managériales
 - UE5 - Compétence en langue
-
- UE1 - Organisation de la santé en France
 - UE2 - Pilotage de la santé en France
 - UE3 - Initiation à la recherche et méthodologie du mémoire
 - UE4 - Pratique professionnelle
 - UE5 - Pratique professionnelle

MASTER 2

- UE1 - Régulations et tutelles
- UE2 - Organisation sanitaire et médico-sociale
- UE3 - Coordination des trajectoires, SI, réseaux
- UE4 - Principes et méthodes en démarche qualité
- UE5 - Droit de la santé et responsabilité
- UE6 - GRH et communication interne
- UE7 - Comptabilité, Contrôle de gestion, finances, budget
- UE8 - Gestion de l'activité
- UE9 - Qualité et sécurité des bénéficiaires
- UE10 - Stratégie managériale
- UE11 - Compétences transversales
- UE12 - Initiation à la recherche et méthodologie du mémoire
- UE13 - Pratiques professionnelles
- UE14 - Projet tuteuré



Plus de détails sur
formation.univ-rouen.fr



MASTER 2 Métiers de la formation, Parcours Ingénierie et conseil en formation

CALENDRIER ET LIEUX



Mi-septembre à juillet,
UFR Sciences de l'Homme et de la
Société

ORGANISATION



864 heures

- Présentiel : 360h de cours + 420h de stage en entreprise (mi-septembre à début juillet)
- À distance : 504h de cours (dont 87h30 en présentiel) + 450h de formation pratique (octobre à juin)

Examen : rendus de dossiers intermédiaires + soutenance mémoire

PUBLICS CONCERNÉS ET PRÉREQUIS

- Master 1 avec notions de formation d'adultes
- Validation des acquis professionnels

OBJECTIFS

- Savoir développer une démarche d'ingénierie de formation : analyser, concevoir, réaliser, évaluer des actions, dispositifs ou systèmes de formation
- Développer une culture de l'évaluation dans une logique «évaluer pour évoluer»
- Acquérir un socle de savoirs constitutifs des systèmes d'éducation et de formation
- Savoir conduire une mission d'intervention, de conseil ou de formation en développant une méthodologie appropriée

CANDIDATURE

Rendez-vous sur ecandidat.univ-rouen.fr

RESPONSABLES PÉDAGOGIQUES

Catherine CLENET (Mode «Présentiel»)
Maître de conférences

Béatrice SAVARIEAU (Mode «À distance»)
Maître de conférences

TARIFS

Sur cfa-cfc.univ-rouen.fr
rubrique 'nos tarifs'

CONTACTS ADMINISTRATIFS

Pôle SHS

02 35 14 60 89
scienceseduc.fc@univ-rouen.fr

Conseillère formation : Marianig VIAOUËT
Université de Rouen Normandie - CFCA



Plus de détails sur
formation.univ-rouen.fr



MASTER 2 Métiers de la formation, Parcours Ingénierie et conseil en formation

CONTENU DE LA FORMATION

MODE «PRÉSENTIEL»

- Objets, questions vives et enjeux en éducation et en formation :
Politiques et organisations en formation || Approches internationales en formation || Ingénieries en formation || Éthique en éducation et formation
- Démarches de professionnalisation et pratiques professionnelles : Andragogie et didactique || Analyse des dispositifs et pratiques professionnelles || Conduite de projet et démarche qualité
- État et production de la recherche et langue : Veille scientifique, documentation et recherche || Épistémologies et démarche de recherche || Anglais
- Concepts et notions dans les métiers de l'éducation et de la formation : Pratiques du conseil et de l'audit || Accompagnement des personnes et des parcours
- Numérique et distance en formation || Accompagnement à la professionnalisation
- Production et recherche/mémoire : Séminaire méthodologique de recherche || Communication || Méthodologies qualitatives et quantitatives
- Stage en entreprise

MODE «À DISTANCE»

- Politique, systèmes de formation et institutions : Politique, institutions, système de formation || Sociologie des organisations || Économie de la formation || Droit du travail, de la formation et dispositifs || Approches internationales
- Ingénierie de projet : Gestion des ressources humaines || Démarche d'ingénierie de la formation || Ingénierie financière et marketing en formation || Conduite de projets et démarche qualité
- Ingénierie pédagogique : Psychologie des adultes en formation, NTIC et FOAD || Pédagogie et didactique en formation || Travaux collaboratifs, animation de groupes, pratiques de la formation
- Pratique du conseil : Analyse du travail, de l'emploi et compétence || Audit et conseil en formation || Adultes en formation et accompagnement des personnes || Éthique de l'intervention
- Méthodologie et démarche de recherche : Problématique et démarche de recherche || Méthodologie qualitative || Méthodologie quantitative || Recherche documentaire || Séminaires d'accompagnement à la recherche || Anglais
- Stage en entreprise



Plus de détails sur
formation.univ-rouen.fr



MASTER 2 Sciences de l'Éducation et de la formation, Parcours Ingénierie de l'éducation à la santé et éducation thérapeutique

CALENDRIER ET LIEUX



Octobre à juin,
UFR Sciences de l'Homme et de la
Société

ORGANISATION



453 heures

- Unités d'enseignement en ligne
- 3 jours de regroupement sur site en présentiel
- 3 jours de regroupement en distanciel
- 450 heures de stage obligatoire

Examen : remise de travaux
intermédiaires + soutenance + mémoire

PUBLICS CONCERNÉS ET PRÉREQUIS

- Master 1 Sciences de l'éducation ou VAPP
- Master 1 (ou équivalent) dans les filières des Sciences humaines et sociales (sociologie, psychologie, etc.), Sciences de la santé ou Travail social, avec un intérêt antérieur marqué pour les questions de la prévention des risques, de l'éducation ou de la promotion de la santé ou l'éducation thérapeutique (sujet de mémoire, stage, enseignements suivis, implication associative, etc.)
- Médecin, pharmacien, chirurgien-dentiste, cadre de santé, sage-femme, psychologue, philosophie du soin
- Licence (ou équivalent) AVEC un minimum de trois années d'expérience dans le champ professionnel considéré.
- Infirmier, diététicien, kinésithérapeute, ergothérapeute, orthoptiste, puériculteur, psychomotricien, podologue, animateur de prévention, patient expert, AVEC au moins trois ans d'expérience dans le champ professionnel considéré

OBJECTIFS

- Proposer les outils et les concepts nécessaires aux fonctions de chargé de missions ou de chef de projet, dans un service public, parapublic, ou un organisme privé (entreprise ou association) dans le champ de la promotion éducative en santé
- Former des praticiens critiques qui peuvent intervenir dans la conception, la mise en place, l'organisation, l'évaluation et la valorisation d'actions et de programmes de promotion et d'éducation pour la santé ou d'éducation thérapeutique du patient (ETP)
- Savoir choisir et utiliser des outils d'animation et d'évaluation des programmes d'ETP et des actions d'éducation à la santé, à partir d'indicateurs relevant des approches qualitatives et quantitatives

CANDIDATURE

Rendez-vous sur ecandidat.univ-rouen.fr

RESPONSABLES PÉDAGOGIQUES

Nicolas GUIRIMAND
Maître de conférences

TARIFS

Sur cfa-cfc.univ-rouen.fr
rubrique 'nos tarifs'

CONTACTS ADMINISTRATIFS

Pôle SHS

02 35 14 60 89
scienceseduc.fc@univ-rouen.fr

Conseillère formation : Marianig VIAOÛËT
Université de Rouen Normandie - CFCA



Plus de détails sur
formation.univ-rouen.fr



MASTER 2 Sciences de l'Éducation et de la formation, Parcours Ingénierie de l'éducation à la santé et éducation thérapeutique

CONTENU DE LA FORMATION

SEMESTRE 1

UE1 Connaissance de l'environnement professionnel (105h)

- Référentiel de compétences en ETP et en éducation pour la santé, des patients et des professionnels
- Politiques, institutions, acteurs procédure en éducation thérapeutique et promotion de la santé
- Médicaments, promotion de la santé et suivi thérapeutique
- Sociologie des organisations
- Suivi individuel du dossier thématique

UE2 Fondamentaux de l'accompagnement (94h50)

- Comptabilité et droit des associations / Montage financier de programme d'éducation à la santé et d'ETP
- Dynamique des groupes et animation
- Pilotage et outils de gestion de projet d'éducation à la santé et d'ETP
- Évaluation de projet d'éducation thérapeutique et de la promotion de la santé
- Suivi de dossier étude de cas

UE3 Ingénierie et pilotage des projets (63h)

- Modèles explicatifs des comportements de santé
- Coordination des parcours de vie et de santé
- Éthique de l'intervention en éducation à la santé et en ETP
- Suivi individuel «Note problématique»

SEMESTRE 2

UE1 Concevoir, animer et accompagner (73h50)

- Audits et diagnostics en éducation pour la santé et éducation thérapeutique
- Action de santé communautaire
- Epidémiologie
- Représentations sociales, croyances et opinions en santé
- Accompagnement des patients et de leurs proches

UE2 Stage et rapport de mission (21h)

- Stage (450h)
- Suivi stage et rapport de mission

UE3 Production et recherche (42h)

- Méthodologie d'enquête qualitative
- Méthodologie quantitative et traitement informatisé
- Séminaire d'accompagnement à la recherche

UE4 Anglais (12h)

- Recherche documentaire en anglais

UE5 Conférences de regroupements (42h)



Plus de détails sur
formation.univ-rouen.fr



MASTER 2 Sciences du médicament et des produits de santé, Parcours management de projet dans les industries de santé

CALENDRIER ET LIEUX



Octobre à juin,
UFR Santé de l'Université de Rouen
Normandie

ORGANISATION



398 heures

- **Partie théorique** : dont 7 semaines de cours en début de programme, puis 5 semaines de novembre à juin, avec un large recours à la méthode «des cas»
- **Partie pratique** : réalisée dans un laboratoire pharmaceutique, une entreprise du dispositif médical, ou bien dans une entreprise prestataire de services pour ces industries [CROs, CDMOs,...]

Examen : examen terminal + contrôle continu (écrits, oral, travail de groupe, rapport/mémoire..)

PUBLICS CONCERNÉS ET PRÉREQUIS

S'adresse aux pharmaciens (filière industrie), médecins, scientifiques, ingénieurs et vétérinaires, en formation initiale et continue.

- Étudiants titulaires d'un diplôme de Master M1 des Universités françaises et européennes dans le domaine de la santé
- Pharmaciens, médecins, vétérinaires, scientifiques, ingénieurs souhaitant se spécialiser et intégrer une carrière industrielle
- Pour les étudiants en pharmacie filière industrie, le master 2 valide la 6^{ème} année des études pharmaceutiques

OBJECTIFS

Former les professionnels des industries de santé à la prise de décision en situations complexes et spécifiques aux industries de santé.

CANDIDATURE

Rendez-vous sur ecandidat.univ-rouen.fr

RESPONSABLES PÉDAGOGIQUES

Pr Philippe VÉRITÉ

Praticien universitaire en Physique Analytique - UFR
Santé

Pr Damien SALAUZE

Professeur associé

Mme Sophie CARON

CONTACTS ADMINISTRATIFS

**Unité Mixte de Développement Professionnel
Continu en Santé**

02 35 14 60 79
sante.fc@univ-rouen.fr

Conseillère formation : Marie-Laure CAUDRON
Université de Rouen Normandie - CFCA

TARIFS

Sur cfa-cfc.univ-rouen.fr
rubrique 'nos tarifs'



Plus de détails sur
formation.univ-rouen.fr



MASTER 2 Sciences du médicament et des produits de santé, Parcours management de projet dans les industries de santé

CONTENU DE LA FORMATION

UE1 Économie générale

- Microéconomie
- Analyse financière
- Marketing

UE2 Management général

- Diagnostic organisationnel et conduite du changement
- Posture managériale
- Ressources humaines et éthique managériale
- Challenge de l'innovation managériale

UE3 Processus de décision

- Prise de décisions
- Stratégie de négociation
- Communication de crise

UE4 Innovation et ressources humaines

- Conduite des processus de production
- Financement de l'innovation
- Ressources humaines
- Droit des affaires

UE5 Qualité et affaires réglementaires

- Qualité en production
- Affaires réglementaires

UE6 Market Access Médico-économie

UE7 Anglais 1

- Anglais

UE8 Spécificité des produits de santé

- Biothérapies et Bioproduction
- Dispositifs médicaux, Santé digitale

UE9 Organisation industrielle et business plan

- Organisation industrielle et interactions entre activités
- Business plan

UE10 Anglais 2

- Anglais 2

UE11 Alternance

- Alternance

**FORMATIONS COURTES /
SUR-MESURE**



COURTES /

SUR-MESURE





FORMATION SUR-MESURE Exploration fonctionnelle respiratoire en santé au travail

PRÉSENTIEL

CALENDRIER ET LIEUX



Une journée,

Centre Régional de pathologies professionnelles et environnementales -
CHU Rouen

ORGANISATION



7 heures

- Présentiel avec mise en pratique
- Examen :** attestation de formation

PUBLICS CONCERNÉS ET PRÉREQUIS

- Assisante médicale, infirmières et médecins- Groupes de 6 participants minimum et 10 participants maximum par session

OBJECTIFS

- Préciser les indications de l'explorations fonctionnelle respiratoire en surveillance médicale du travail
- Rappeler les bases physiopathologiques nécessaires à l'interprétation des explorations fonctionnelles respiratoires
- Indication en santé au travail
- Un large temps sera réservé aux exercices pratiques avec le matériel personnel des participants

CANDIDATURE

Rendez-vous sur ecandidat.univ-rouen.fr

RESPONSABLES PÉDAGOGIQUES

Dr Antoine GISLARD

Centre de ressources de pathologies professionnels et
environnementales

TARIFS

Sur cfa-cfc.univ-rouen.fr
rubrique 'nos tarifs'

CONTACTS ADMINISTRATIFS

**Unité Mixte de Développement Professionnel
Continu en Santé**

02 35 14 60 79
sante.fc@univ-rouen.fr

Conseillère formation : Marie-Laure CAUDRON
Université de Rouen Normandie - CFCA




FORMATION SUR-MESURE Exploration fonctionnelle respiratoire en santé au travail



CONTENU DE LA FORMATION

- Indications de la surveillance et du dépistage des troubles respiratoires en milieu de travail
- La courbe débit-volume
 - Bases physiologiques
 - Réalisation
 - Conditions d'interprétation des données fonctionnelles transversales
- Atelier pratique
- Exercice d'interprétation, de tracés fonctionnels respiratoires à partir de cas cliniques
- Place de la courbe débit-volume parmi les investigations fonctionnelles respiratoires utiles aux médecins du travail
- Méthodes de surveillance spirométrique longitudinale
- Autres investigations fonctionnelles respiratoires d'usage courant en milieu hospitalier



PRÉSENTIEL

FORMATION COURTE Parasitologie des selles et Parasitologie du sang

CALENDRIER ET LIEUX



4 jours,
UFR Santé de l'Université de Rouen
Normandie

ORGANISATION



23 heures

- 2.5 jours parasitologie selles
 - 1.5 jour parasitologie du sang
- Examen :** attestation de participation

PUBLICS CONCERNÉS ET PRÉREQUIS

- Cette formation est destinée aux techniciens et biologistes exerçant ou appelés à exercer dans un service de parasitologie de laboratoires de biologie médicale privés ou publics. Les stagiaires doivent posséder les bases théoriques de la parasitologie des selles et maîtriser l'utilisation d'un microscope.

OBJECTIFS

- Ces 2 formations ont pour but d'exposer les techniques microscopiques de référence pour l'examen parasitologique des selles et du sang, de montrer la place des kits commerciaux de concentration et des nouvelles techniques PCR et les implications pour l'accréditation
- La formation s'attache à mettre les participants en situation réelle avec des échantillons de patients et à leur faire pratiquer les techniques de concentration

CANDIDATURE

Rendez-vous sur ecandidat.univ-rouen.fr

RESPONSABLES PÉDAGOGIQUES

Dr Denis LEMÉTEIL :

Pharmacien Biologiste, Docteur de l'Université Paris V, biologiste en LABM de 1982 à 2018, praticien attaché au laboratoire du CHU de Rouen responsable de l'examen microscopique parasitaire de 1982 à 2021. Le Dr Leméteil est auteur d'une vingtaine de publications internationales en Parasitologie.

Dr Damien COSTA :

Maîtres de Conférences Universitaire PH en Parasitologie au CHU de Rouen, Docteur de l'Université de Poitiers. Le Dr Costa est auteur de 35 publications internationales en parasitologie.

CONTACTS ADMINISTRATIFS

Unité Mixte de Développement Professionnel Continu en Santé

02 35 14 60 79
sante.fc@univ-rouen.fr

Conseillère formation : Marie-Laure CAUDRON
Université de Rouen Normandie - CFCA

TARIFS

Sur cfa-cfc.univ-rouen.fr
rubrique 'nos tarifs'

ATOUTS

- Possibilité de suivre les deux formations sur la même semaine



PRÉSENTIEL

FORMATION COURTE Parasitologie des selles et Parasitologie du sang

CONTENU DE LA FORMATION

Parasitologie des selles : 2.5 j

Première journée :

1. Aspect théorique des techniques microscopiques : 1H

- Principaux parasites retrouvés dans les selles : importance du cycle parasitaire, de la stabilité et des propriétés physiques des parasites,
- Examen direct et principales techniques de concentration de référence
- Principaux kits de concentration commercialisés
- CIQ et EEQ
- Logigramme de choix des techniques mises en oeuvre

2. Réalisation de l'examen direct : 2H

- Aspect théorique de l'identification des protozoaires
- Etat frais
- Utilisation de fixateurs et colorants
- Colorations (coccidies, microsporidies)

3. Réalisation des techniques de concentration : 3H

- Techniques diphasiques
- Principales techniques commercialisées
- Techniques de flottation, maîtrise des différentes densités des solutions de flottation
- Techniques combinées

4. Lecture des CIQ : 1H

- Traceurs d'efficacité et de rendement des techniques
- Échantillons de contrôles pour les protozoaires et pour les helminthes

Deuxième journée :

1. Mise en situation : 3H

- Réalisation d'un examen parasitologique des selles complet par chaque participant
- Examens microscopiques directs, d'échantillons colorés et d'échantillons concentrés

2. Examen microscopique des principaux parasites : 3H

3. Evaluation pratique de chaque participant : 1H

Troisième ½ journée :

1. Aspects théoriques des techniques PCR : (abordés pendant les temps d'amplification)

- Retour d'expertises sur les performances des techniques d'extraction d'ADN (automatisées et manuelles)
- Retour d'expertises sur les performances des techniques d'amplification (kits commerciaux – approche syndromique - PCR maison)

2. Aspects pratiques :

- Réalisation de l'extraction d'ADN sur selles positives en QIAamp powerfecal kit pro Qiagen (1 selle à extraire par étudiant)
- Lancement du run d'amplification (Novodiag – Seegene ou PCR maison)
- Interprétation des données

A l'issue de l'évaluation pratique, le formateur fait signer une liste d'émargement et une attestation de présence.

A l'issue du stage, chaque participant recevra :

- Une attestation universitaire
- Un support de formation (papier et numérique)
- 2 posters couleurs de format A0 : 84,1 x 118,9 cm
- 10 ml d'échantillon de selles fixées contenant les principaux helminthes et protozoaires.
- un extrait d'ADN de selle positive

Parasitologie du sang : 1.5 j

Première 1/2 journée (après-midi) :

1. Aspect théorique : 2H

- Modalités et contraintes techniques de la recherche microscopique des parasites du sang
- Caractères morphologiques des 5 espèces de plasmodium
- Autres parasites pouvant être retrouvés dans le sang : Babesia sp., microfilaires, leishmania sp., trypanosomes.
- Principaux cycles parasitaires d'intérêt en pratique courante
- Techniques de concentration et immunochromatographie
- CIQ et EEQ

2. Examen de frottis: 2H

- Réalisation et coloration des frottis
- Examen microscopique des 5 espèces de Plasmodium
- Calcul de la parasitémie – Notion d'incertitude de mesure
- Examen microscopique des autres parasites du sang

Deuxième journée :

1. Techniques de concentration : 2H

- Goutte épaisse
- Leucoconcentration
- Technique de Ho-Thi-Sang
- Techniques immunochromatographiques

2. Techniques PCR: 2H

- Aspects théoriques : (abordés pendant les temps d'amplification) : Retour d'expérience sur les performances de la LAMP PCR vs PCR Temps réel
- Aspects pratiques : Lancement d'une LAMP PCR

3. Mise en situation : 3H

- Réalisation d'un examen parasitologique du sang complet par chaque participant
- Examen microscopique des frottis, gouttes épaisses et tests immunochromatographiques



FORMATION COURTE Prescription vaccinale

CALENDRIER ET LIEUX



Août à septembre,
UFR Santé de l'Université de Rouen
Normandie, Plateforme Mon Unive'R et
web TV

ORGANISATION



10,50 heures

- e-learning et distanciel synchrone
- Examen** : évaluation des 3 modules
théoriques + attestation de réussite

PUBLICS CONCERNÉS ET PRÉREQUIS

- Infirmiers et pharmaciens d'officine, infirmiers et des pharmaciens exerçant au sein des pharmacies à usage intérieur, professionnels de santé exerçant au sein des laboratoires de biologie médicale et des étudiants en troisième cycle des études pharmaceutiques

OBJECTIFS

- L'objectif principal du programme est d'apporter les connaissances et compétences nécessaires à la prescription vaccinale en conformité avec l'arrêté du 8 août 2023 du Ministère de la santé et de la prévention

CANDIDATURE

Rendez-vous sur ecandidat.univ-rouen.fr

RESPONSABLES PÉDAGOGIQUES

Loïc FAVENNEC

Professeur des Universités – Praticien Hospitalier
Responsable, Département Pharmacie UFR Santé

TARIFS

Sur cfa-cfc.univ-rouen.fr
rubrique 'nos tarifs'

CONTACTS ADMINISTRATIFS

**Unité Mixte de Développement Professionnel
Continu en Santé**
02 35 14 60 79
sante.fc@univ-rouen.fr

Conseillère formation : Marie-Laure CAUDRON
Université de Rouen Normandie - CFCA

ATOUTS

- Possibilité de suivre les deux formations sur la même semaine



FORMATION COURTE Prescription vaccinale

CONTENU DE LA FORMATION

Partie 1 : Les maladies à prévention vaccinale : Alice MOISAN - 4h30 e-learning

A la fin du module, les professionnels de santé sont capables de : connaître, pour chaque maladie à prévention vaccinale inscrite dans le calendrier des vaccinations, les principaux signes cliniques, les modes de transmission, le fardeau épidémiologique et les populations à risque

Partie 2 : Le calendrier des vaccinations : Loïc FAVENNEC - 1h e-learning

A la fin du module, les professionnels de santé sont capables de : connaître les principales recommandations du calendrier des vaccinations de l'adulte et de l'enfant (primo- vaccination, rappel, vaccination de rattrapage): population cible, contreindications; connaître les principales recommandations vaccinales concernant les professionnels de santé

Partie 3 : La traçabilité et la transmission de l'information : JF Leroi - 0H40 e-learning

A la fin du module, les professionnels de santé sont capables de : connaître les informations relatives à la vaccination à saisir dans le carnet de vaccination du patient; – connaître les différents outils numériques d'enregistrement des vaccinations (DMP, Mon espace santé, carnet de vaccination électronique, etc) et les différents modes de transmission sécurisés des informations du professionnel vaccinateur au médecin traitant

Partie 4 : Savoir prescrire en pratique : Pratique Jean-Philippe LEROY - 4h dont 1h e-learning et 3h distanciel synchrone

A la fin du module, les professionnels de santé sont capables de : connaître les principaux déterminants de l'hésitation vaccinale, savoir argumenter face aux fausses nouvelles, savoir convaincre avec une information claire et objective ; savoir mener un entretien de manière à recueillir les antécédents médicaux et les traitements en cours ; savoir reconnaître les situations complexes de personnes à orienter vers le médecin: ex: primo-arrivant, schéma vaccinal inconnu, incomplet ou aberrant, suspicion d'immunodépression, suspicion d'antécédent d'anaphylaxie à un vaccin

Index :

A

accompagnement..... 49, 61
acupuncture 27, 63
addictologie..... 11
adolescent 55
anesthésie 121, 127
anglais 13
anti-infectieuse 67
appareillage..... 39
arthroscopie 69
attachement..... 31
audioprothésiste 139

B

biotechnologie 149

C

cancérologie..... 65, 71
capacité..... 143
cardiaque 29
cheval..... 45
cheville 77
chimiothérapie..... 67
chirurgie..... 37, 69, 71, 73, 75, 79
cicatrisation 81
clinique 105, 111
colo-proctologique 73
conseil..... 155
coude 113

D

dermatologie..... 83
développement 17
diabétologie 19
digestive..... 71, 117
douleur..... 25,

E

échocardiographie 85
échographie..... 87, 89, 91
éducation 157
enfant..... 17, 55, 109
épaule..... 113
éthique..... 21
études..... 103-133

F

famille 53
formation 25, 97, 99, 123, 155, 157

G

gériatrie 101
gynécologie 97

I

infection 41
infirmier 103, 145, 151
ingénierie 155
investigateur 105
industrialisation 149

M

main..... 75
management 33, 35, 147, 153
médecine 43
médicament 149, 159
métabolisme..... 107, 111, 115
micro-chirurgie 37

N

neurodéveloppement 17
nosocomial..... 41
nutrition 111

O

obstétrique..... 97
officine 33, 51
organisation médico-sociale 153
organisation sanitaire..... 153
orthopédie..... 39
orthophonie 143

P

palliatif..... 49, 61
parasitologie 167
pathologie 113, 115, 117
pédagogie 119
pied..... 77
pharmacie 135
prévention 41
procédures expérimentales .. 15

Q

qualité..... 41
qualification 43

R

réanimation 121, 127
recherche 105
réseau 53
respiratoire 163
rongeurs..... 15

S

santé..... 21,
25, 47, 103, 123, 149, 157, 159, 163
soins..... 21, 41, 49, 61
sommeil 125

T

TCA..... 55, 57
thérapie 53, 157
travail..... 53, 103, 123

U

ultrason..... 89, 127

CENTRE DE FORMATION CONTINUE ET PAR ALTERNANCE



02 35 14 60 79



sante.fc@univ-rouen.fr



Bâtiment Michel Serres, rue Thomas Becket
76821 Mont-Saint-Aignan Cedex



cfa-cfc.univ-rouen.fr



CFCA Université
de Rouen Normandie